



Informe de la producció agrària ecològica a Catalunya 2020

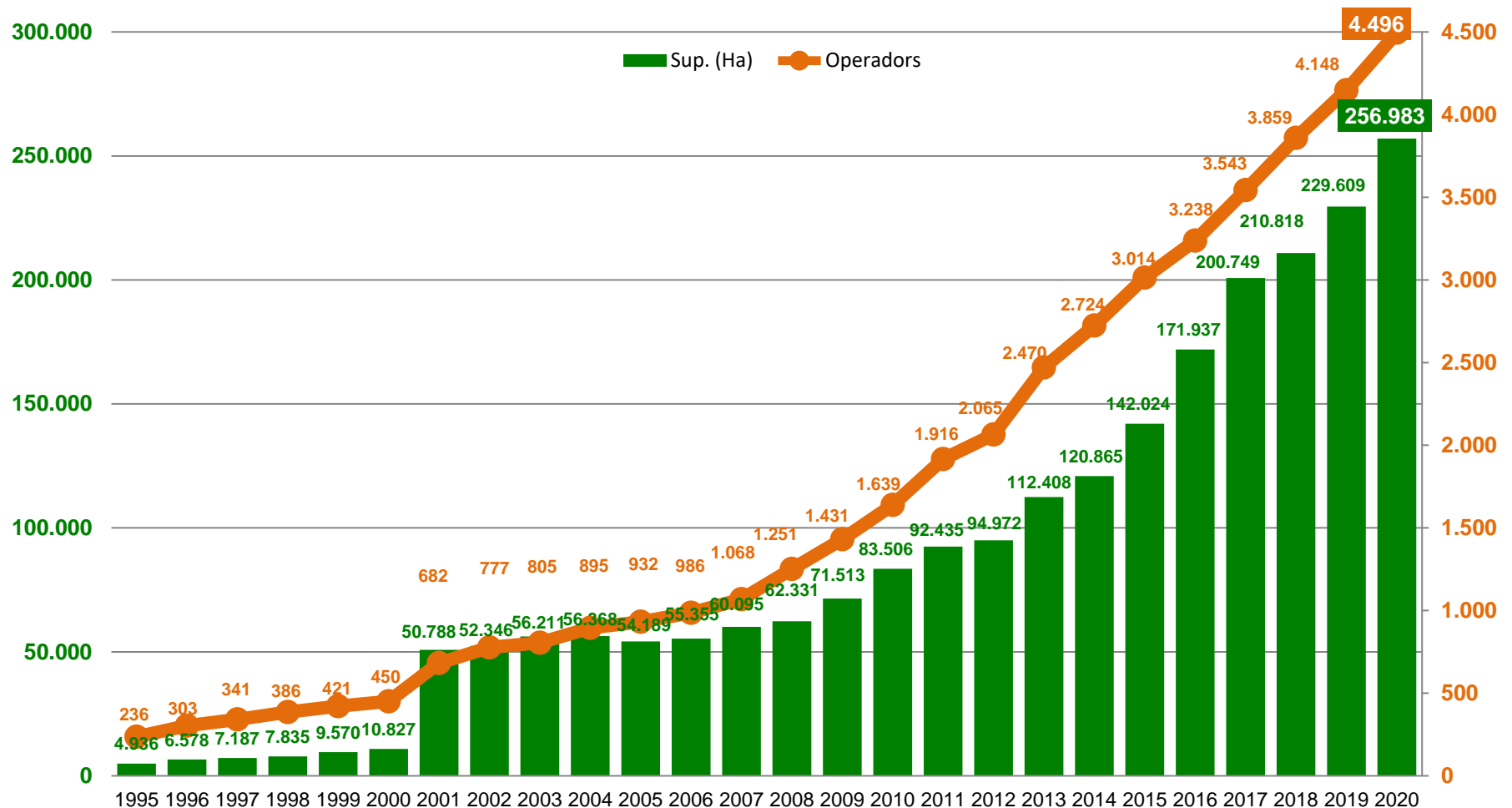
28 d'abril de 2021

INFORME

1. Evolució general
2. Operadors (tipus i per províncies)
3. Superfície agrícola (per províncies i tipus)
4. Explotacions ramaderes (tipus)
5. Activitats agroindustrials (per províncies i tipus)
6. Facturacions i destí de vendes
7. Inspecció i certificació
8. Auditories rebudes
9. Fires i activitat institucional

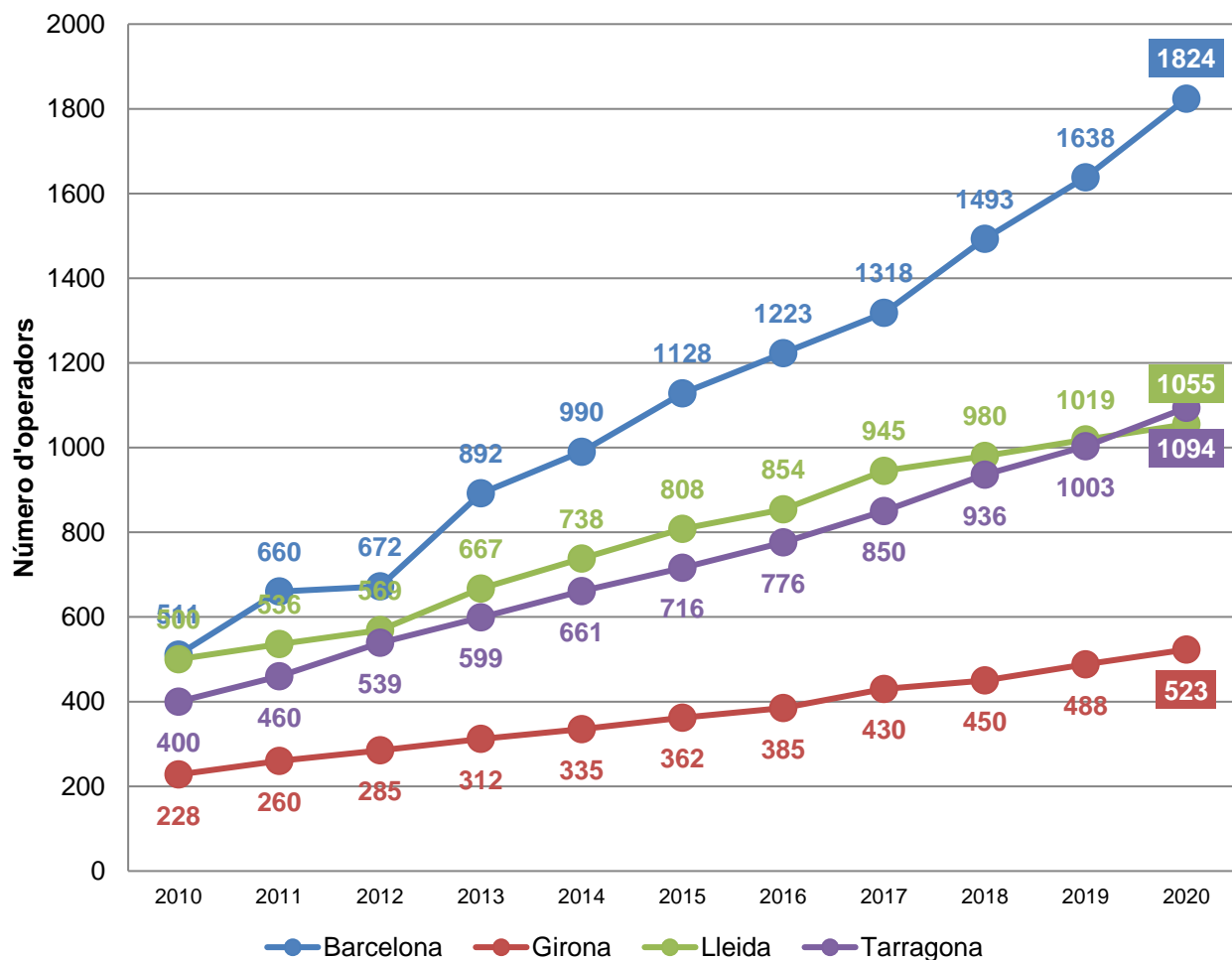
1. Evolució general

Evolució d'operadors inscrits i de superfície en agricultura ecològica (1995-2020)



2. Operadors (tipus i per províncies)

Operadors en producció ecològica per províncies (2010-2020)



Creixement 2020:

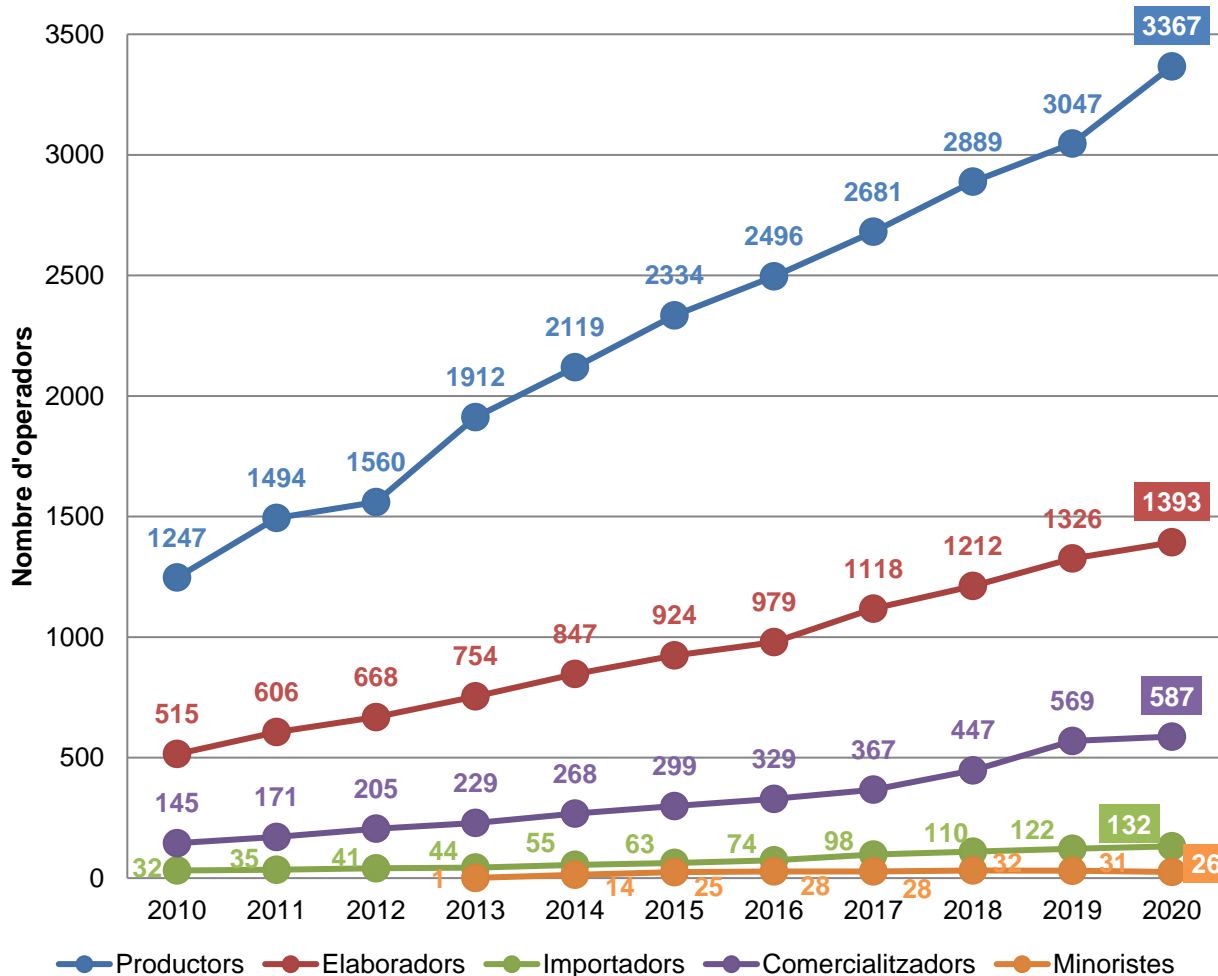
Barcelona:
+186 (+11,36%)

Girona:
+35 (+7,17%)

Lleida:
+36 (+3,53%)

Tarragona:
+91 (+9,07%)

Tipus d'activitat dels operadors en producció ecològica (2010-2020)



Creixement 2020:

Productors vegetals:
+302 (+12,92%)

Productors ramaders:
+18 (+2,54%)

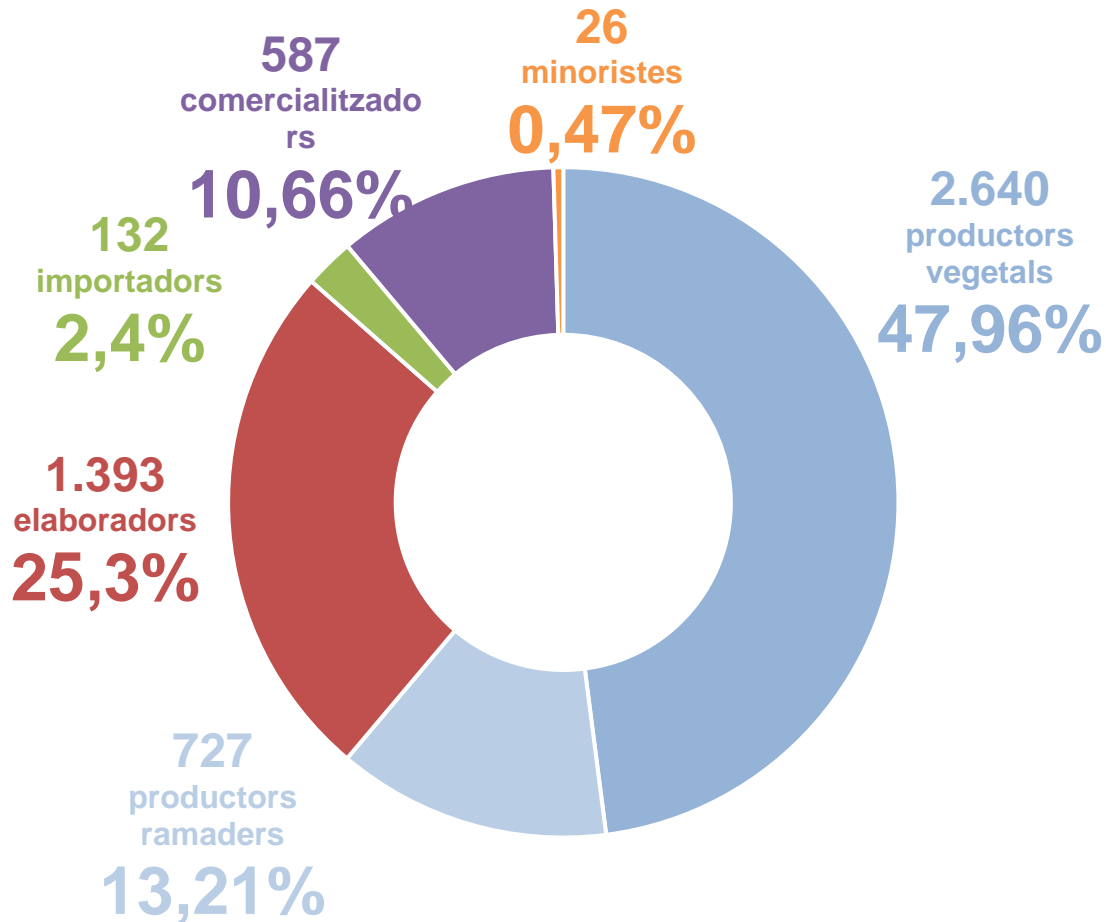
Elaboradors:
+67 (+5,05%)

Importadors:
+10 (+8,2%)

Comercialitzadors:
+18 (+3,16%)

Minoristes:
-5 (-16,13%)

Tipus d'activitat dels operadors en producció ecològica (2020)



Creixement 2020:

Productors vegetals:
+302 (+12,92%)

Productors ramaders:
+18 (+2,54%)

Elaboradors:
+67 (+5,05%)

Importadors:
+10 (+8,2%)

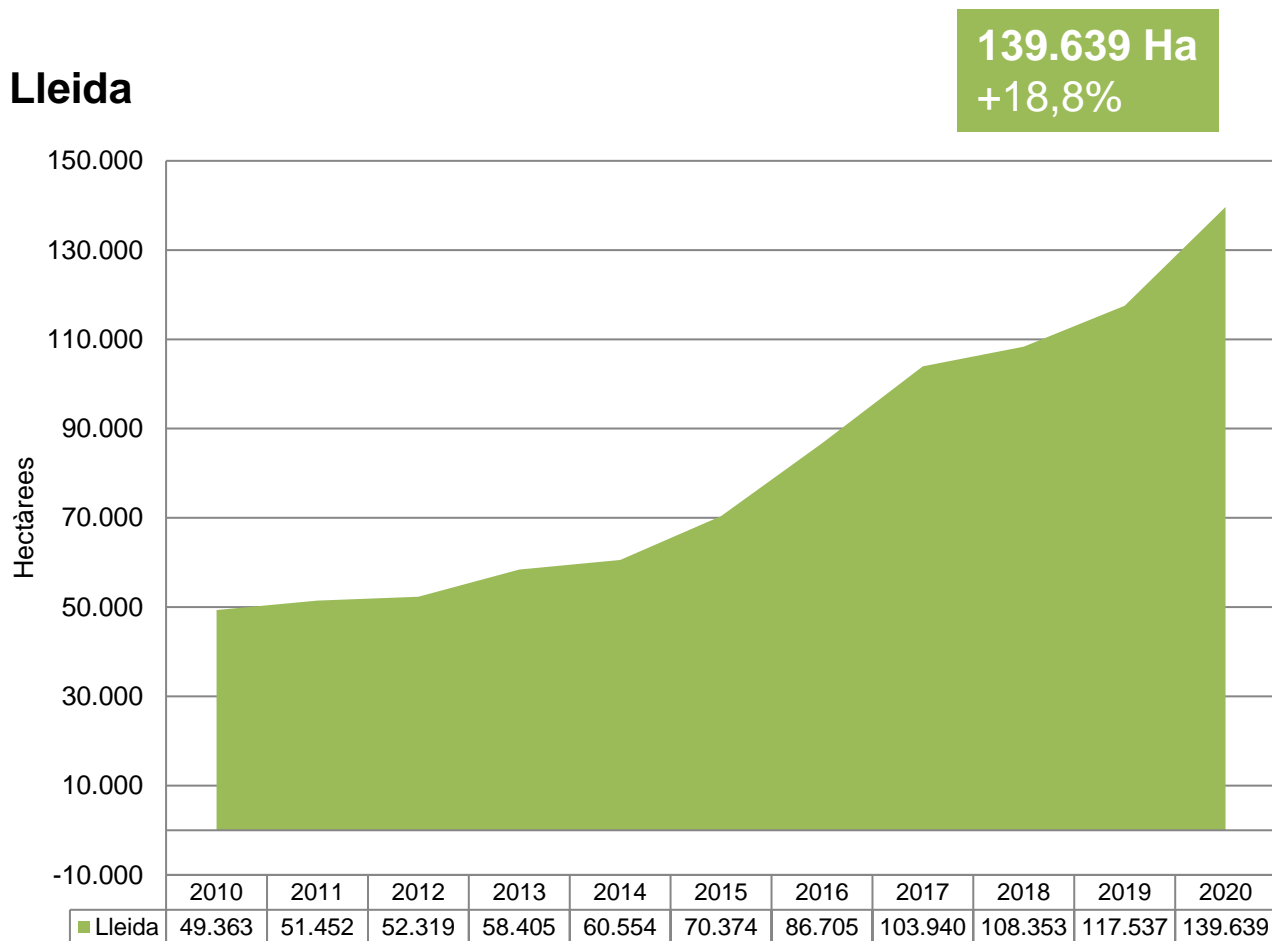
Comercialitzadors:
+18 (+3,16%)

Minoristes:
-5 (-16,13%)

3. Superfície agrícola (per províncies i tipus)

Superfície en agricultura ecològica per províncies (2010-2020)

Lleida



Creixement 2020:

Lleida continua sent la **província amb més superfície inscrita** (139.639 Ha)

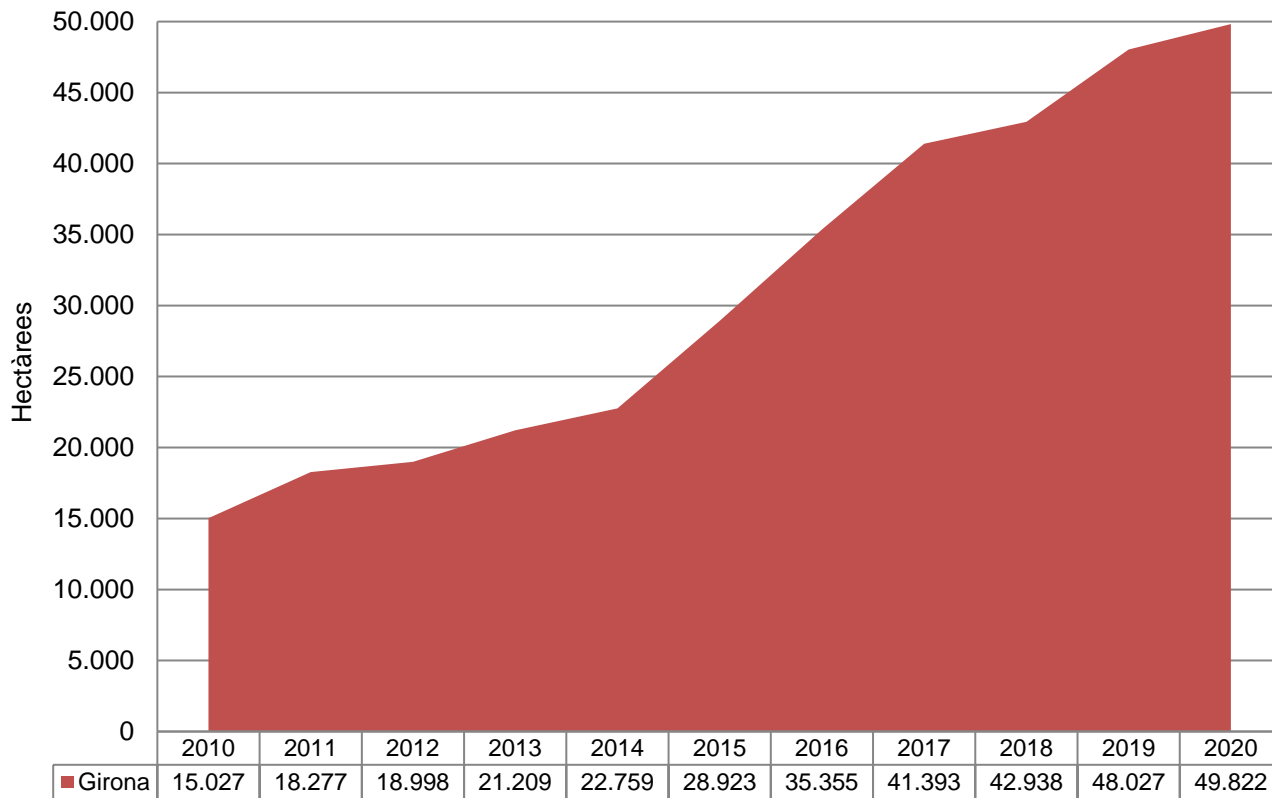
També Lleida és la que més ha crescut en el darrer any en absoluts i en percentatge (+22.102 Ha)

Lleida: **+18,8%**

Superfície en agricultura ecològica per províncies (2010-2020)

Girona

49.822Ha
+3,74%



Creixement 2020:

Girona és la segona en importància (49.822 Ha)

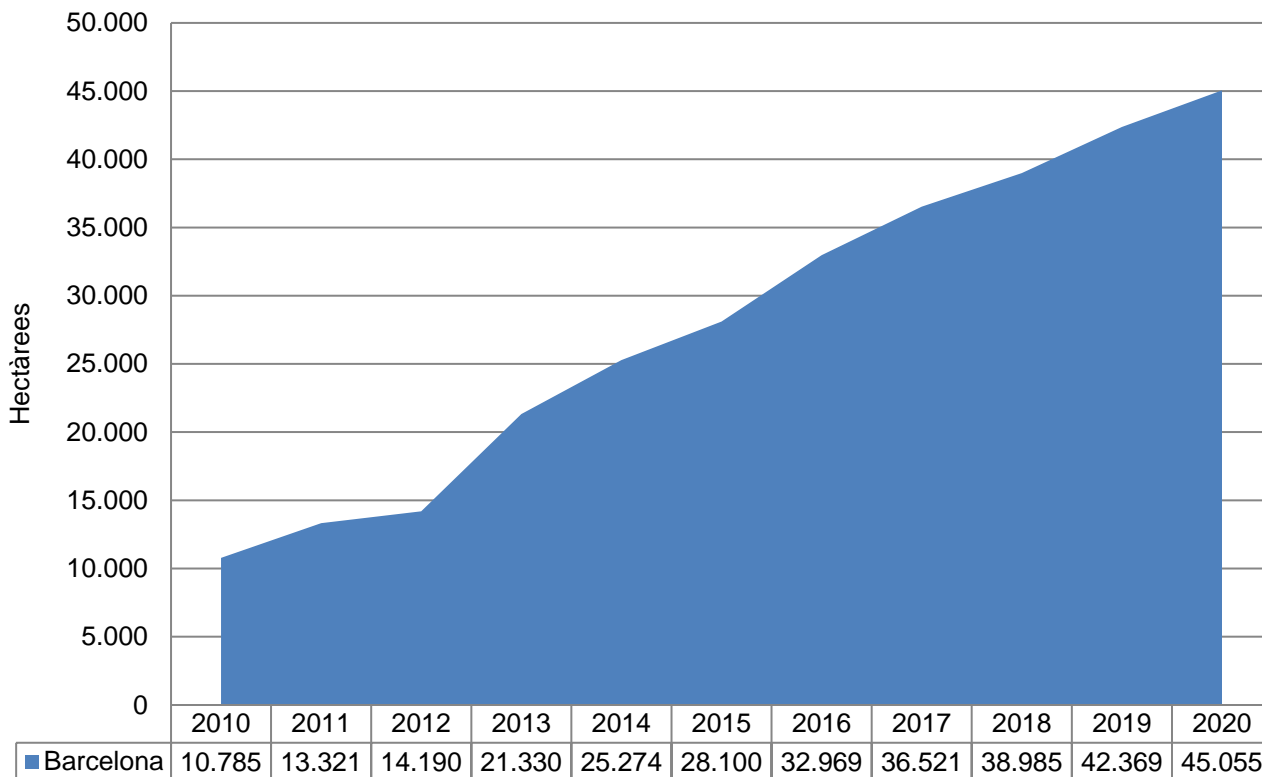
És la província que menys ha crescut en el darrer any (+1.795 Ha) en percentatge.

Girona: **+3,74%**

Superfície en agricultura ecològica per províncies (2010-2020)

Barcelona

45.055Ha
+6,34%



Creixement 2020:

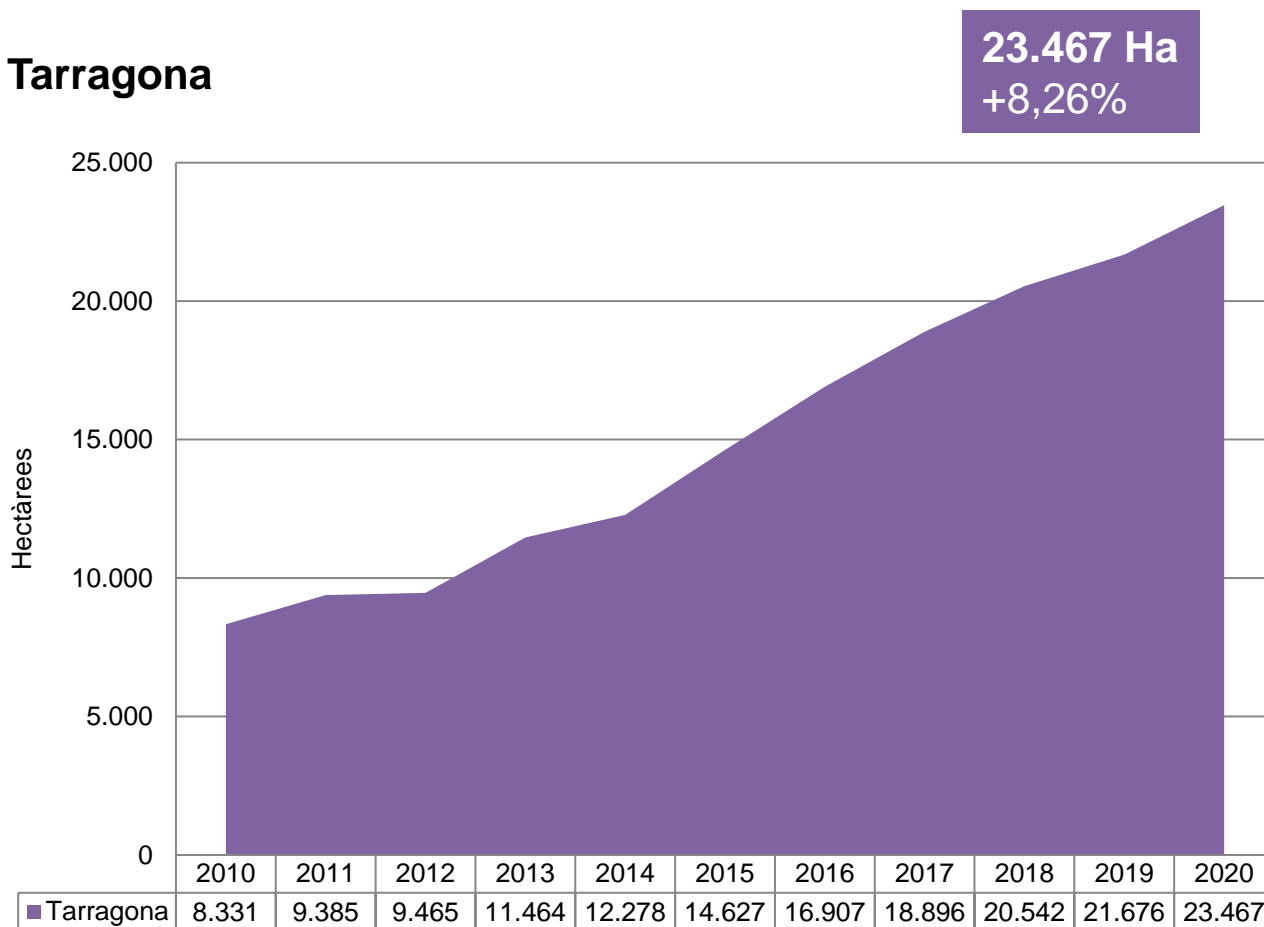
Barcelona és la tercera en superfície inscrita (45.055 Ha)

És la segona comarca en creixement en xifres absolutes (+2.686 Ha) però la tercera que creix en percentatge.

Barcelona: **+6,34%**

Superfície en agricultura ecològica per províncies (2010-2020)

Tarragona



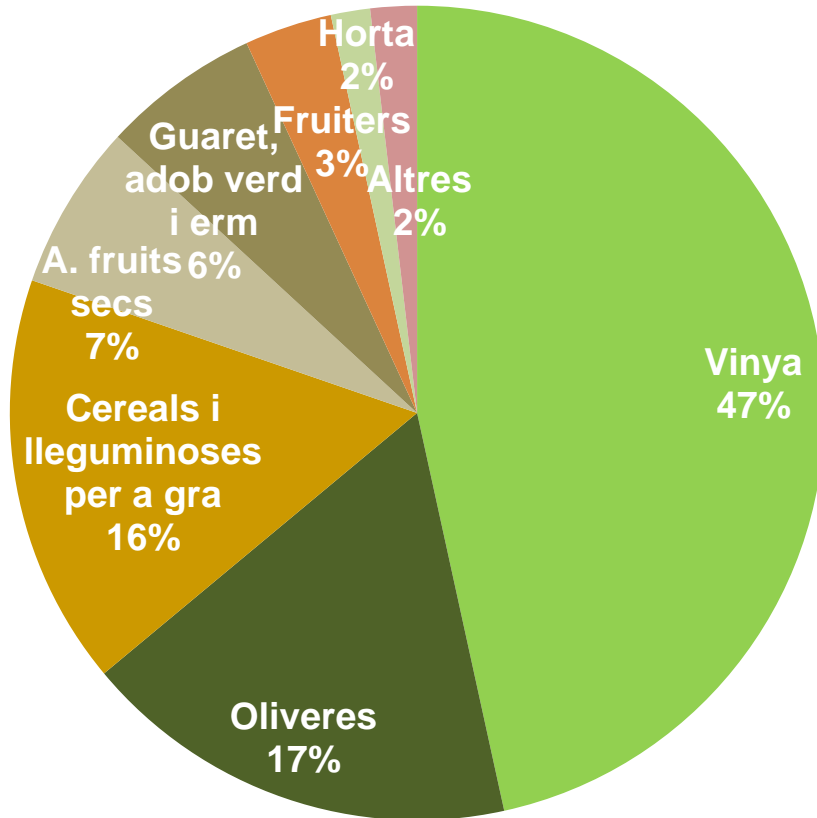
Creixement 2020:

Tarragona és la que menys superfície total té (23.467 Ha) però la que més cultius té (17.112 Ha).

És la segona província que més ha crescut en el darrer any (+1.791 Ha) en percentatge.

Tarragona: **+8,26%**

Tipus de cultius en agricultura ecològica (2020)



* 'Sense Pastures, prats i farratges' i 'Bosc, matolls i recol·lecció silvestre'

Creixement 2020:

Cultius: +14,16%
+6.328 Ha (51.020 Ha)

Destaquen:

Vinya: +27,51%
+5.126 Ha (23.758 Ha)

Fruïters: +18,01%
+442 Ha (1.774 Ha)

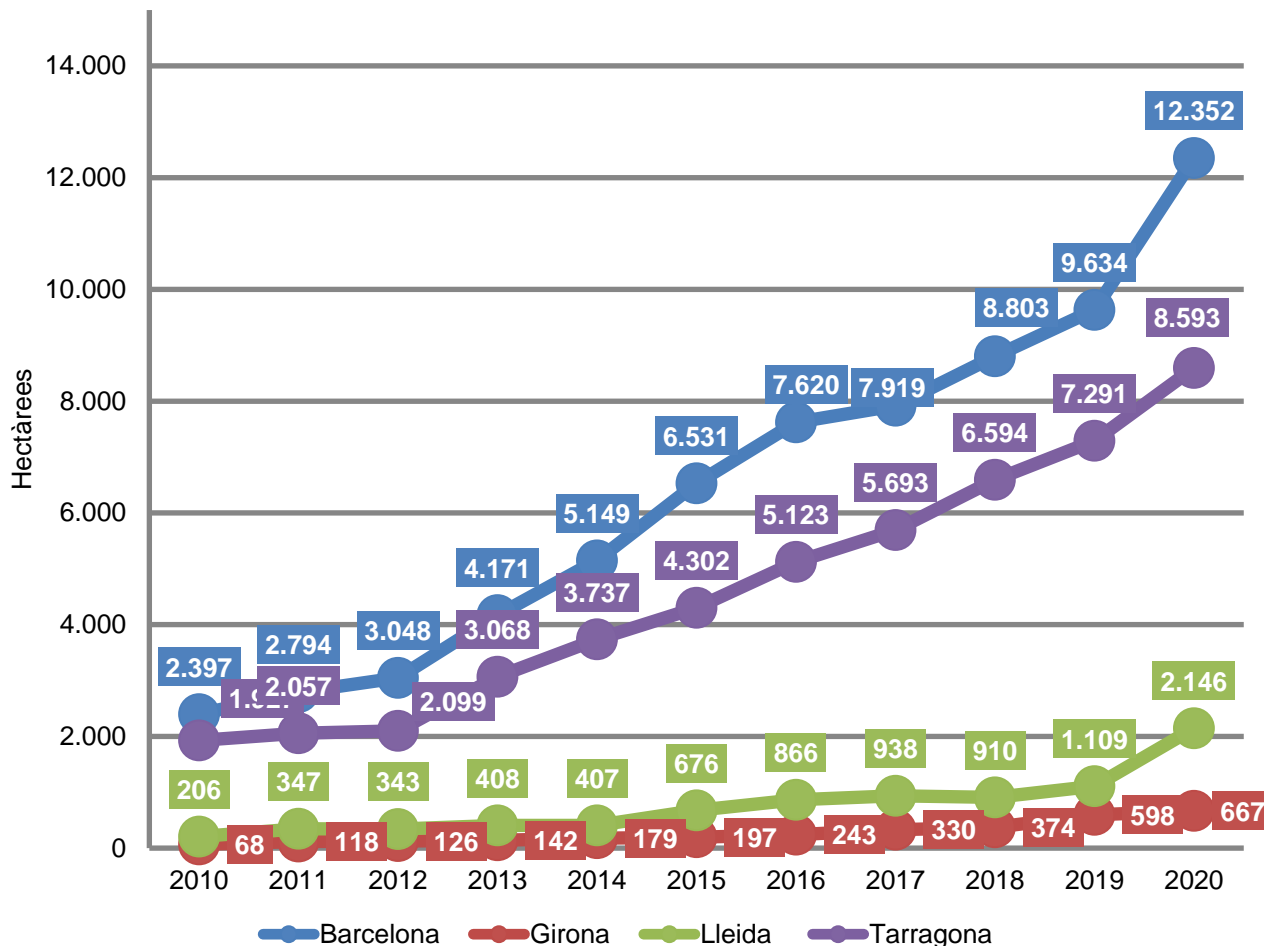
Fruits secs: +7,79%
+243 Ha (3.353 Ha)

Oliveres: +2,66%
+229 Ha (8.870 Ha)

Cereals: +0,53%
+44 Ha (8.330 Ha)

Horta: -2,89%
-24 Ha (795 Ha)

Cultiu de vinya en agricultura ecològica (2010-2020)



Creixement 2020:

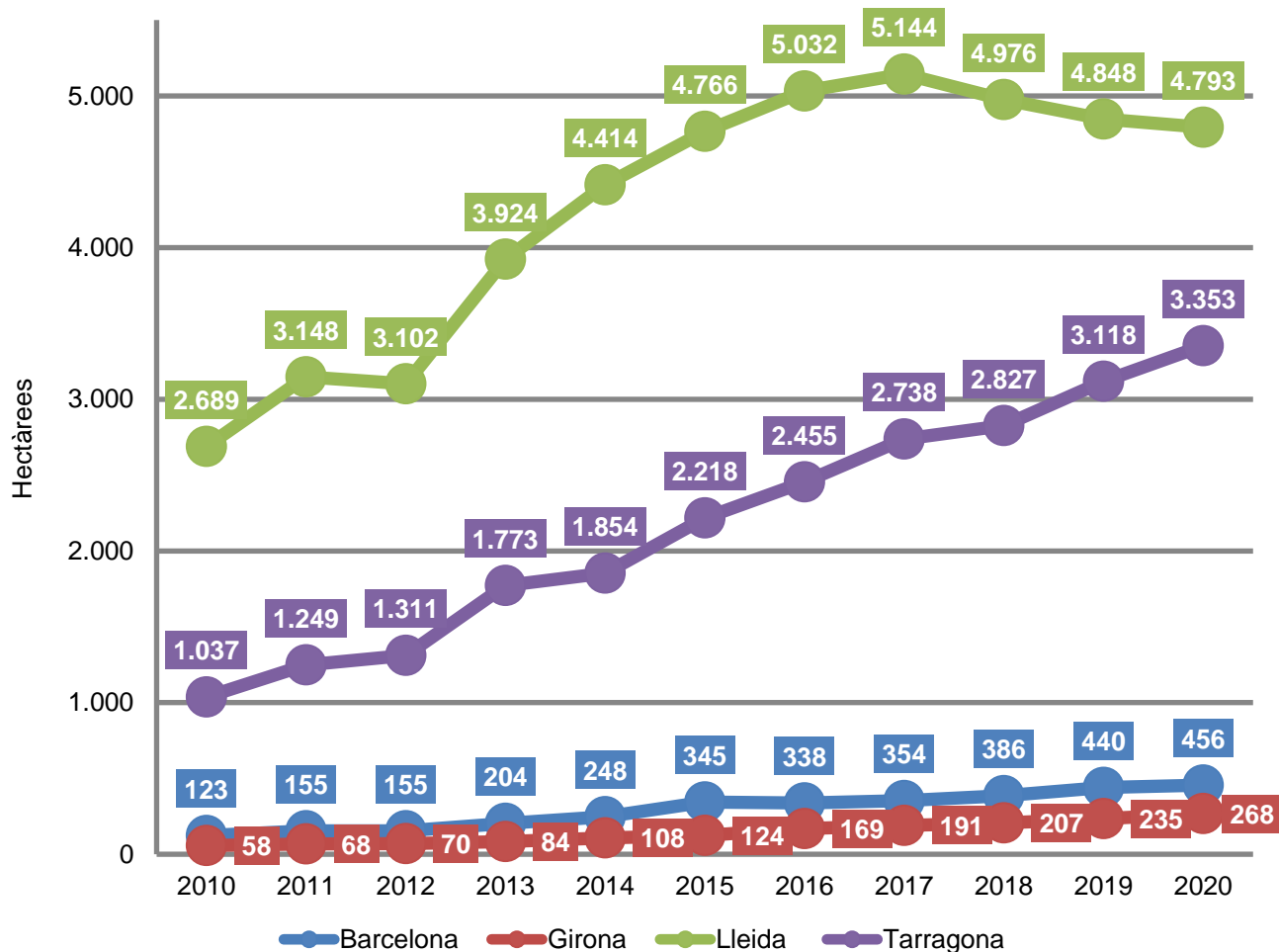
Barcelona: +28,21%
+2.718 Ha (12.352 Ha)

Tarragona: +17,86%
+1.302 Ha (8.593 Ha)

Lleida: +93,51%
+1.037 Ha (2.146 Ha)

Girona: +11,54%
+69 Ha (667 Ha)

Cultiu d'oliveres en agricultura ecològica (2010-2020)



Creixement 2020:

Lleida: -1,13%
-55 Ha (4.793 Ha)

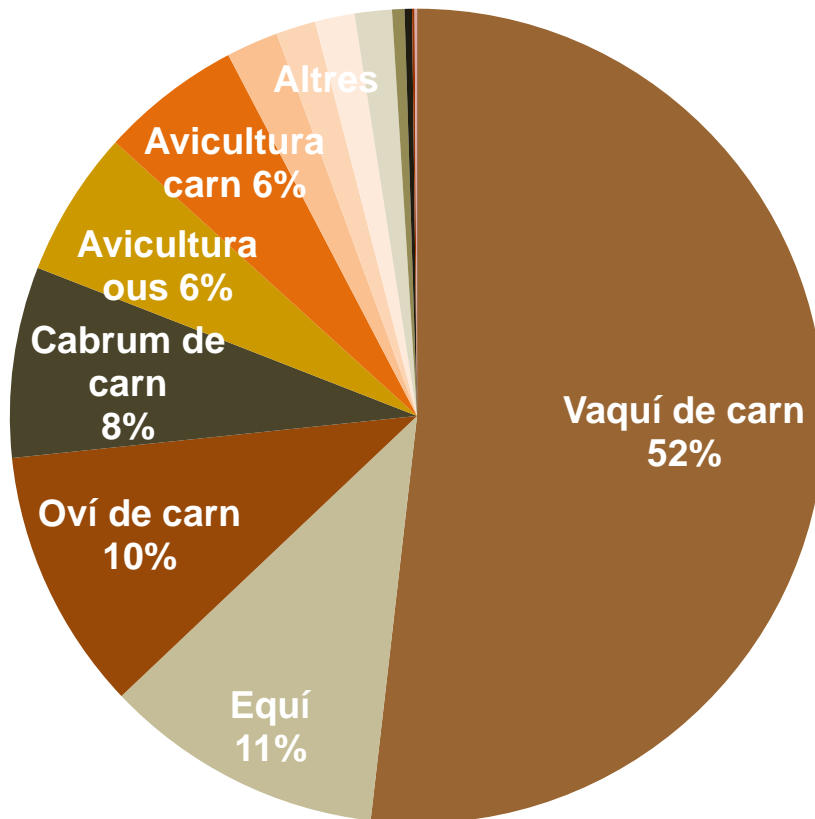
Tarragona: +7,54%
+235 Ha (3.353 Ha)

Barcelona: +3,64%
+16 Ha (456 Ha)

Girona: +14,04%
+33 Ha (268 Ha)

4. Explotacions ramaderes (per províncies i tipus)

Explotacions ramaderes ecològiques (2020)



Creixement 2020:

Creixement 2020: +4,74%
1.017 explotacions (+46)

Vaquí carn: +5,12%
527 explotacions (+27)

Equí: +11%
113 explotacions (+11)

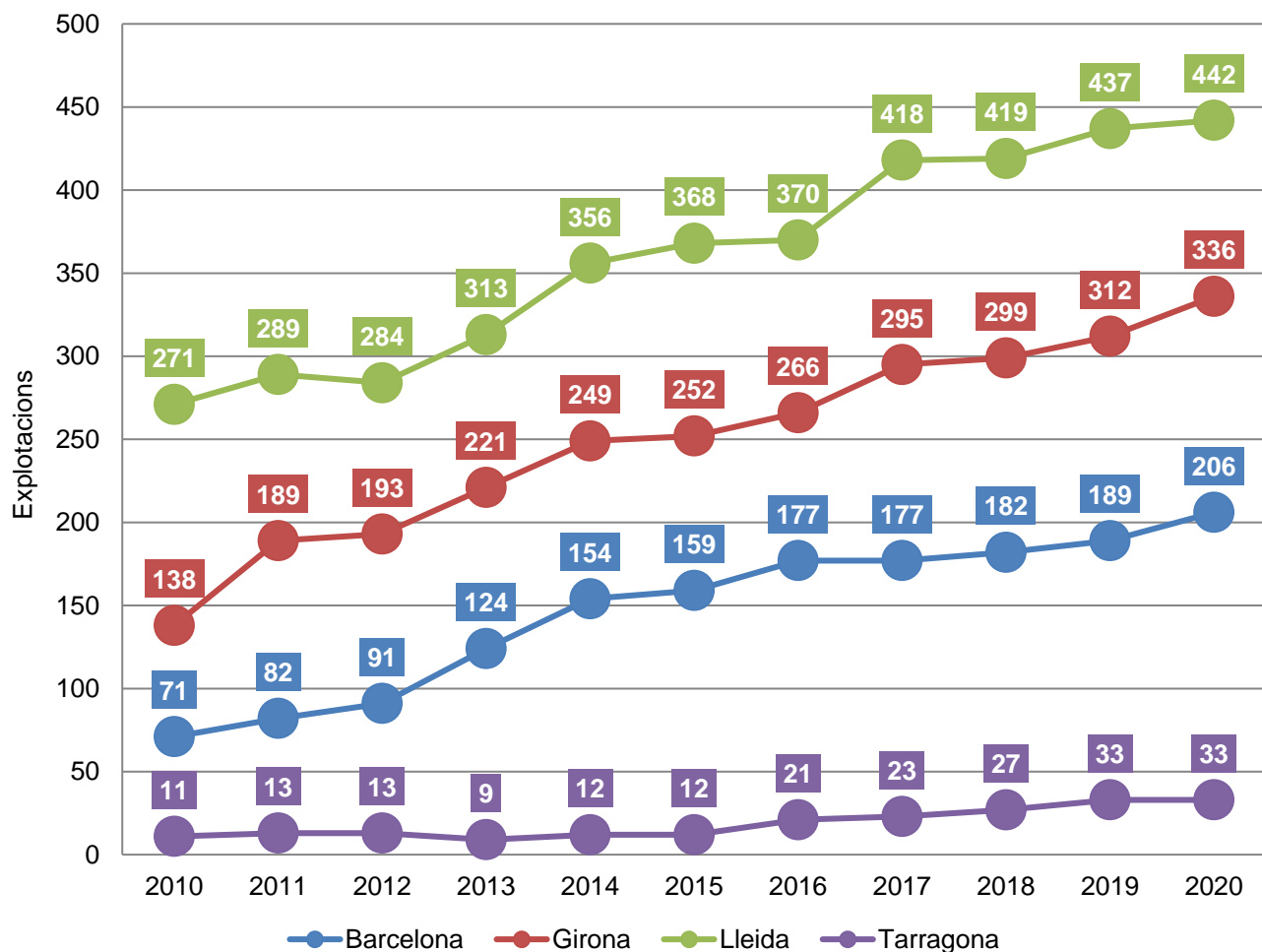
Oví de carn: +1,89%
106 explotacions (+2)

Cabrum de carn: -7,79%
77 explotacions (-6)

Avicultura ous: -3,39%
59 explotacions (-2)

Avicultura carn: +10,53%
57 explotacions (+6)

Explotacions ramaderes ecològiques per províncies (2020)



Creixement 2020:

Lleida: +1,14%
442 explotacions (+5)

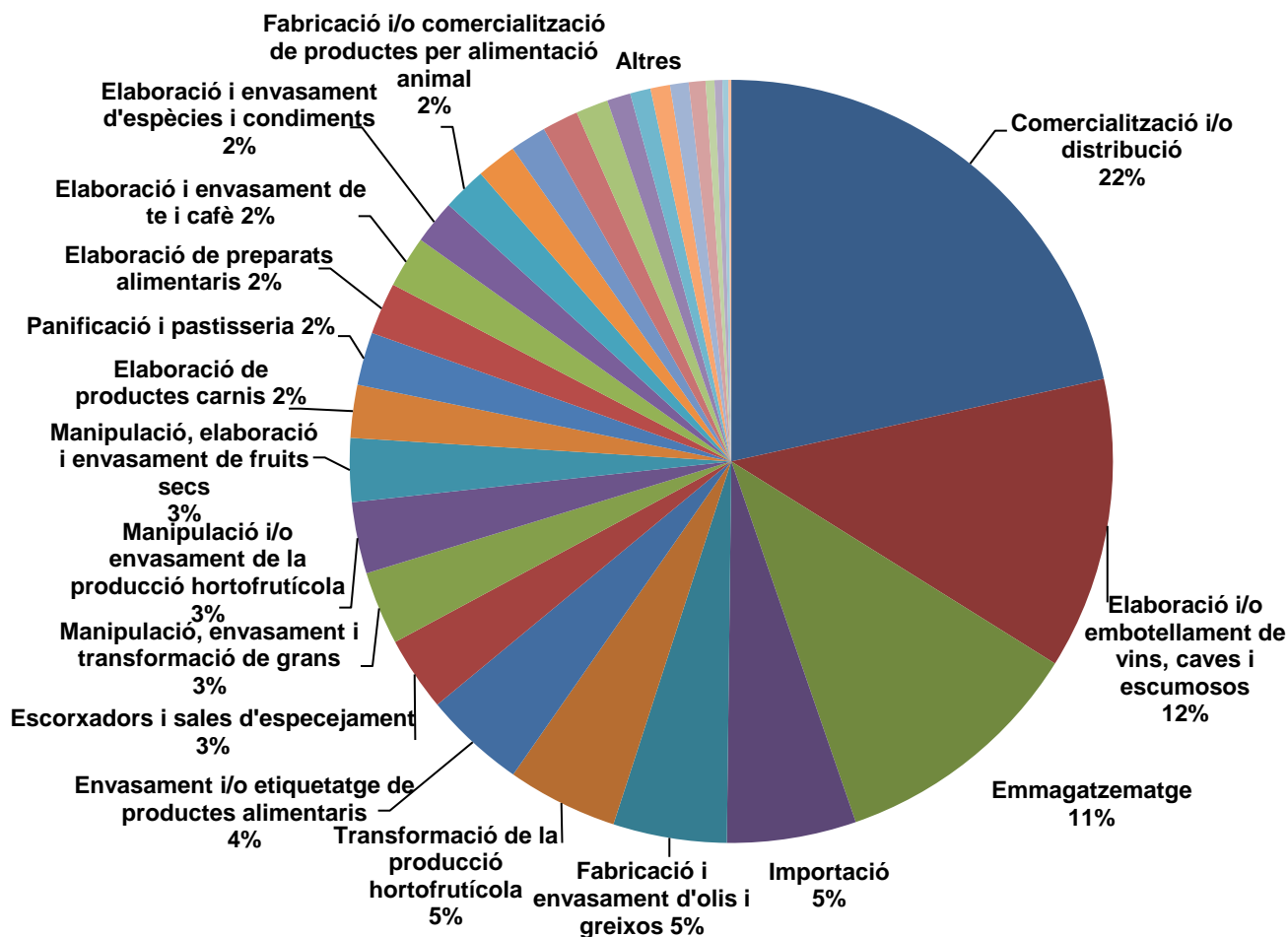
Girona: +7,69%
336 explotacions (+24)

Barcelona: +8,99%
206 explotacions (+17)

Tarragona: +0%
33 explotacions (+0)

5. Activitats agroindustrials (per províncies i tipus)

Activitats agroindustrials (2020)



Creixement 2020:

Creixement 2020: +6,49%
2.411 activitats

Destaquem:

Comercialitz.: +10,81%
519 activitats

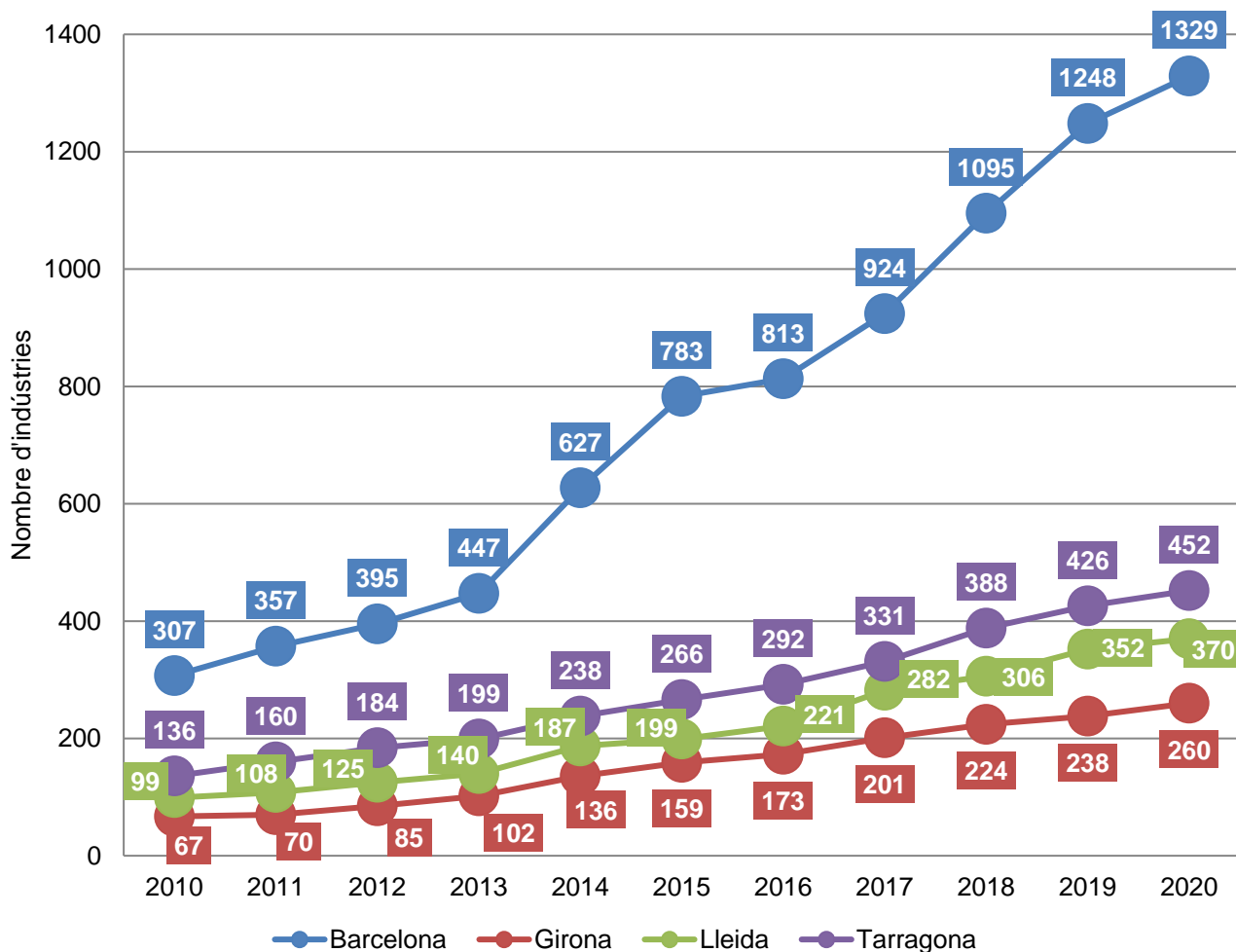
Cellers: +10,37%
298 activitats

Env. etiq. productes alimentaris: +22,5%
104 activitats

Elab. env. tè/cafè: +13,64%
53 activitats

També:
Importació: +9,17%
Elab. preparats alimentaris: +8,7%

Activitats agroindustrials per províncies (2010-2020)



Creixement 2020:

Creixement 2020: +6,49%
2.411 activitats

Barcelona: +6,49%
1.329 activitats (+81)

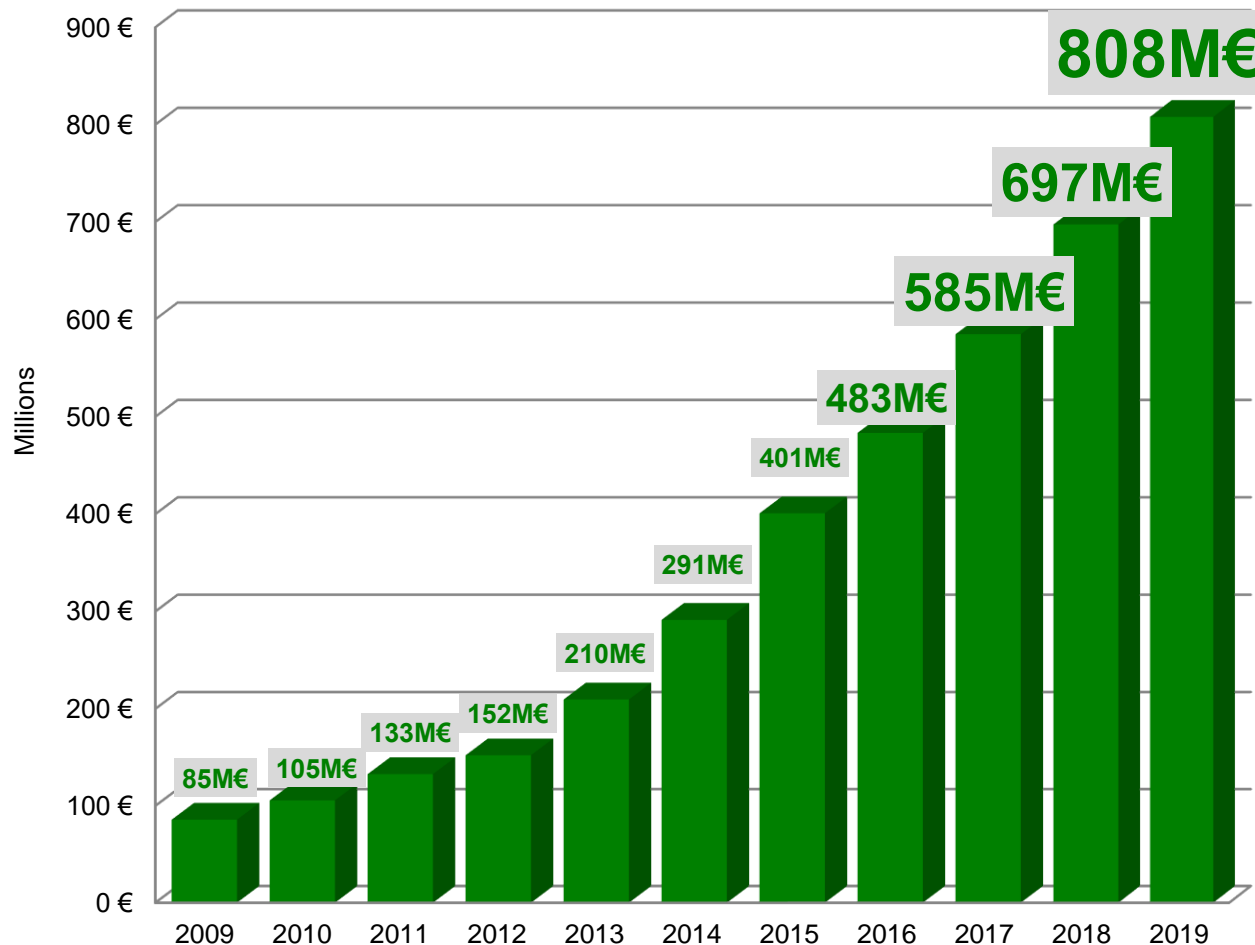
Tarragona: +6,1%
452 activitats (+26)

Lleida: +5,11%
370 activitats (+18)

Girona: +9,24%
260 activitats (+22)

6. Facturacions i destí de vendes

Volum de facturacions (2009-2019)



Creixement 2019:

2019: +15,83%
808 milions €

**Comercialització /
distribució:**
197,54 milions €

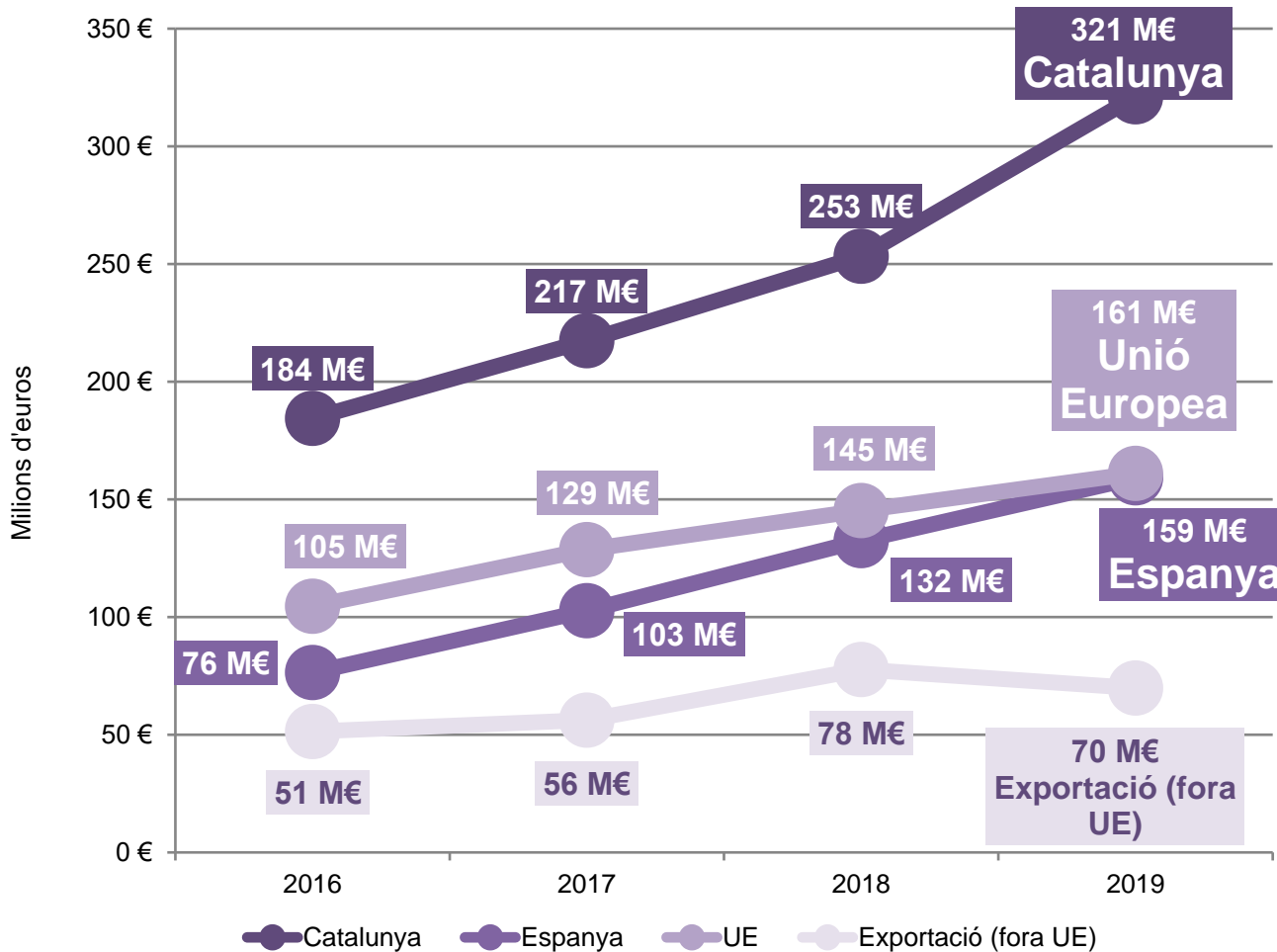
Vitivinícola:
169,71 milions €

**Sector fruita, horta i
prod. ransformats**

Hortofrutícoles:
122,62 milions €

88,03%: agroindústria
12,97%: producció vegetal
i ramadera

Destí de les vendes (2016-2019)



Dades 2019:

Destí Catalunya: 45%
321 milions € (+26,88%)

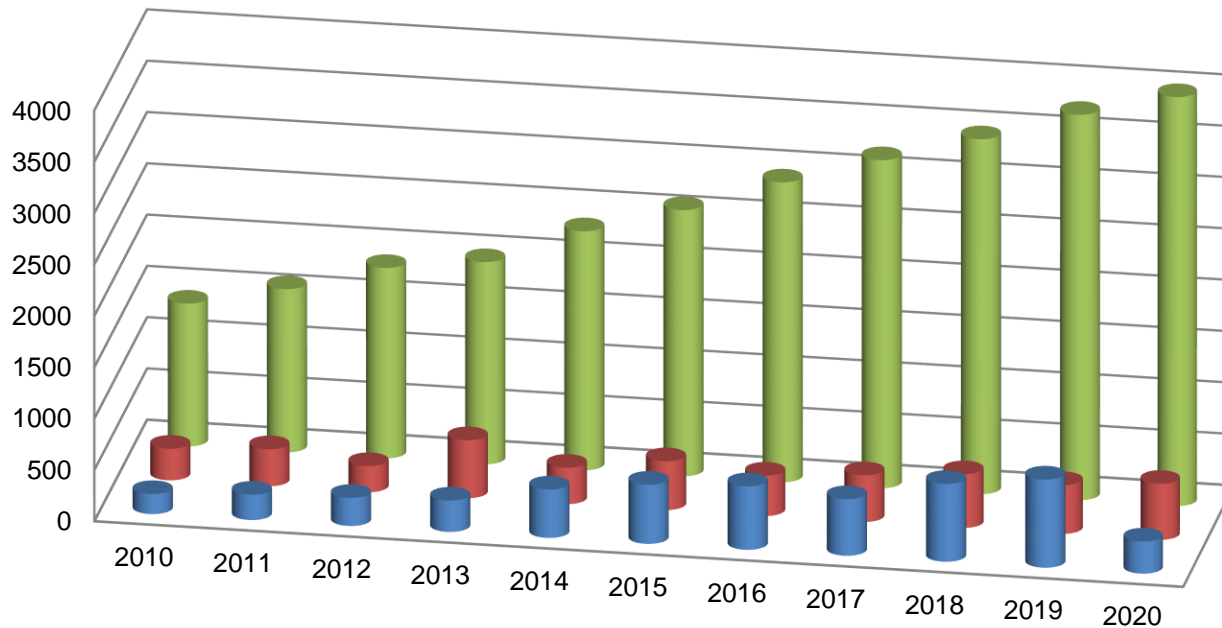
Destí Espanya: 22%
159 milions € (+20,45%)

Destí UE: 23%
161 milions € (+11,03%)

Destí fora UE: 10%
70 milions € (-10,26%)

7. Inspecció i certificació

Activitat d'inspecció (2010-2020)



	2010	2011	2012	2013	2014	2015	2016	2017	2018	2019	2020
■ Ampliació	196	248	275	307	473	578	621	554	761	862	315
■ Inscripció	307	361	255	565	355	477	395	456	525	477	548
■ Seguiment	1392	1591	1856	1971	2330	2594	2922	3197	3459	3755	3986

Inspeccions 2020:

Expedients Inscripció: **548**

Expedients Ampliació: **315**

Exp. Seguiment: **3.986**

Visites addicionals:

- 274 aleatòries
- 42 dirigides

Analítiques realitzades (2020)

Tipus de mostra	Paràmetre analític	Mostres	Positius	% positius
Productes animals	Presència antibiòtics	6	1	16,7%
Vins	Sulfurós	1	0	0,00%
Productes vegetals i elaborats	Multiresidus organoclorats i organofosforats	333	57	17,1%
	OMG	51	3	5,9%
TOTAL		391	61	15,6%

Analítiques 2020:

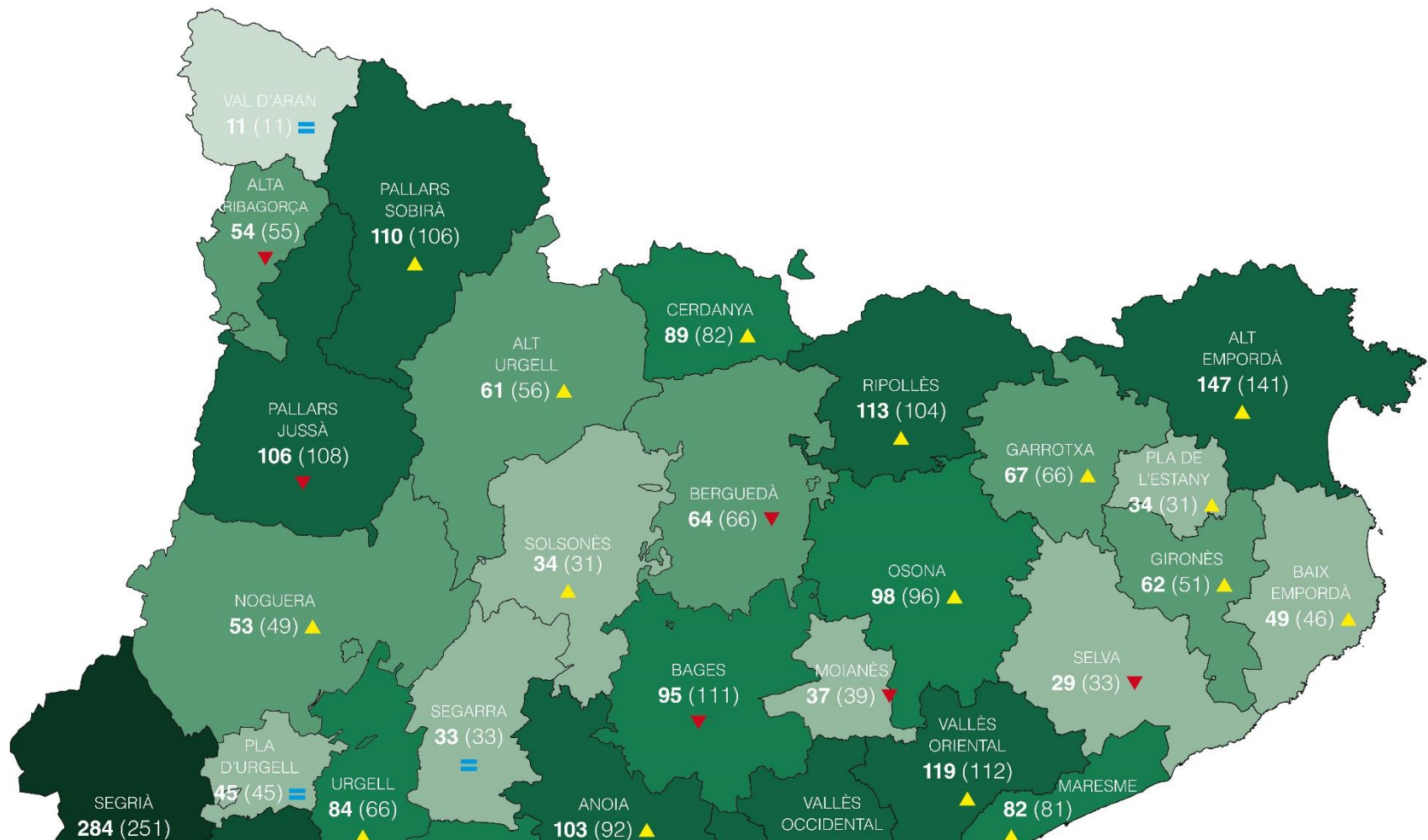
391 analítiques

A 259 operadors
(5,76% total d'inscrits)

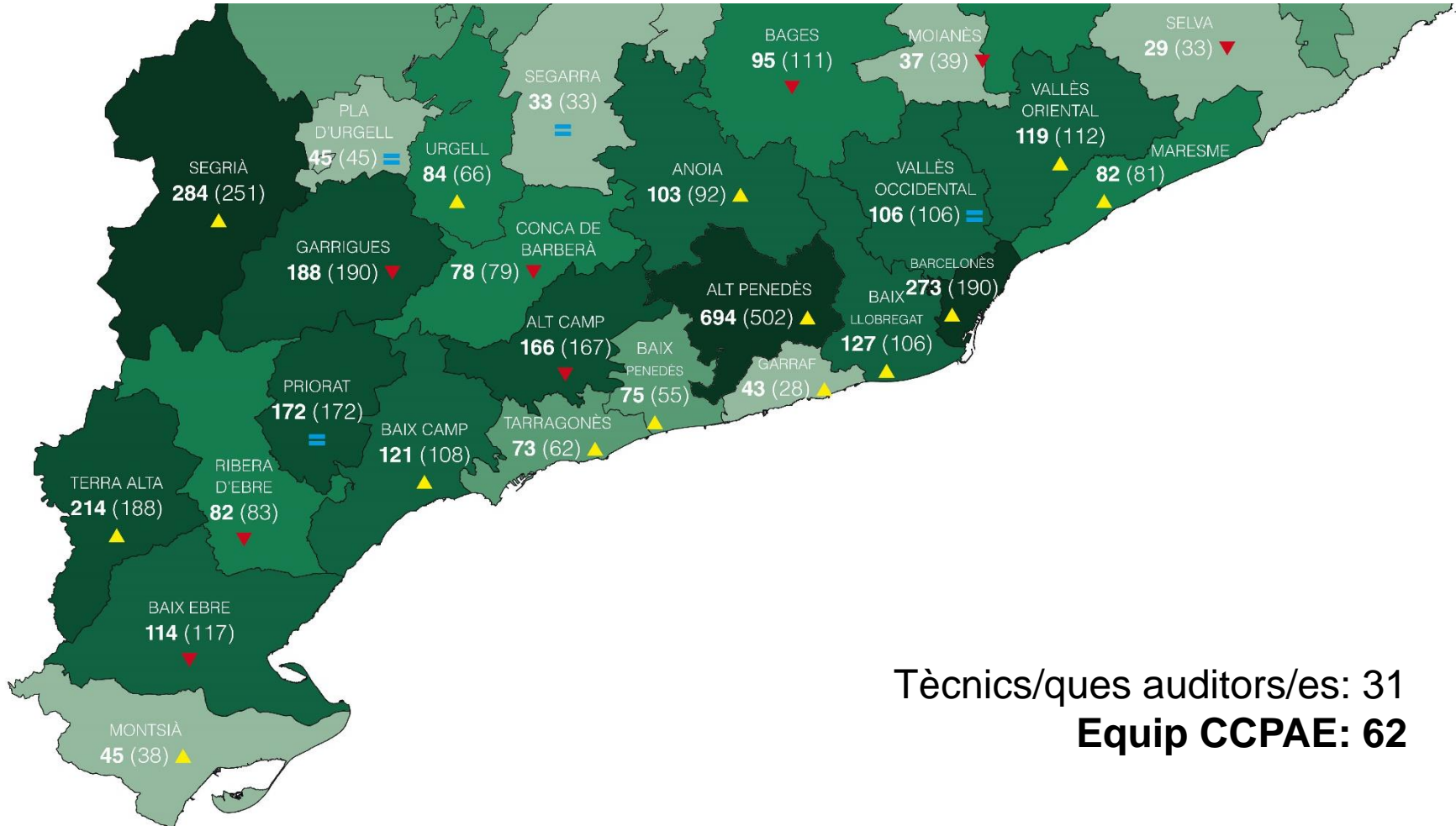
Normativa 2020 obligava
al 2%

Positius analítiques:
61 positius: **15,6%**

Mapa d'inspeccions previstes per comarques (2021) 1/2



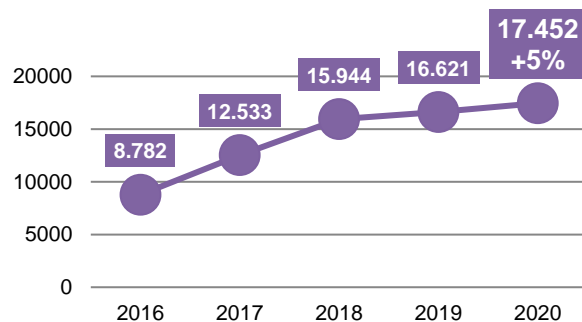
Mapa d'inspeccions previstes per comarques (2021) 2/2



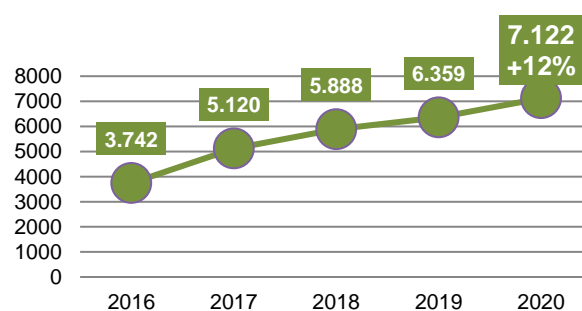
Tècnics/ques auditors/es: 31
Equip CCPAE: 62

Activitat de certificació (2016-2020)

Productes autoritzats



Certificats emesos



Comitè de Certificació

Resultats avaluació auditories control 2020	Expedients
Informes valorats pel Comitè de Certificació	7.755
Certificats emesos	7.122
Autoritzacions comercialització producte (transformats nous)	11.340
Autoritzacions comercialització producte (producció primària i transformats)	17.452
Retirada de les indicacions protegides	73
Proposta d'obertura d'expedient sancionador	117
Suspensió cautelar	10

Activitat de certificació:

Prod. autoritzats 2020:
17.452 (+5%)

Certificats emesos 2020:
7.122 (+12%)

7,755 informes valorats pel
Comitè de Certificació.

73 retirades d'indicacions
protegides

117 propostes
d'expedients sancionadors

10 suspensions cautelars

8. Auditories rebudes

Auditories rebudes (2019)

- **Auditoria interna i auditoria d'ENAC**
- **Pla nacional de control oficial**
- **Auditoria del sistema econòmic i financer**
 - Auditoria externa dels comptes
 - Rendir comptes a Intervenció General (Dept. de la Vicepresidència, d'Economia i Hisenda)
 - Rendir comptes a Sindicatura de Comptes
 - Informes puntuals al DARP

9. Fires i activitat institucional

Fires i activitat institucional

Fires nacionals i internacionals



Setmana Bio **Setmana Bio** per l'alimentació ecològica

Membre d'organismes estatals i internacionals

- INTERECO (Associació que agrupa les autoritats públiques de control de la PAE a Espanya)
- EOCC (Consell Europeu de Certificadors Ecològics)
- IFOAM (International Foundation for Organic Agriculture)



Col·laboracions i convenis





***Aliments
ecològics***
***Produeix futur
Menja futur***

