



Estadístiques de la producció agrària ecològica a Catalunya 2018

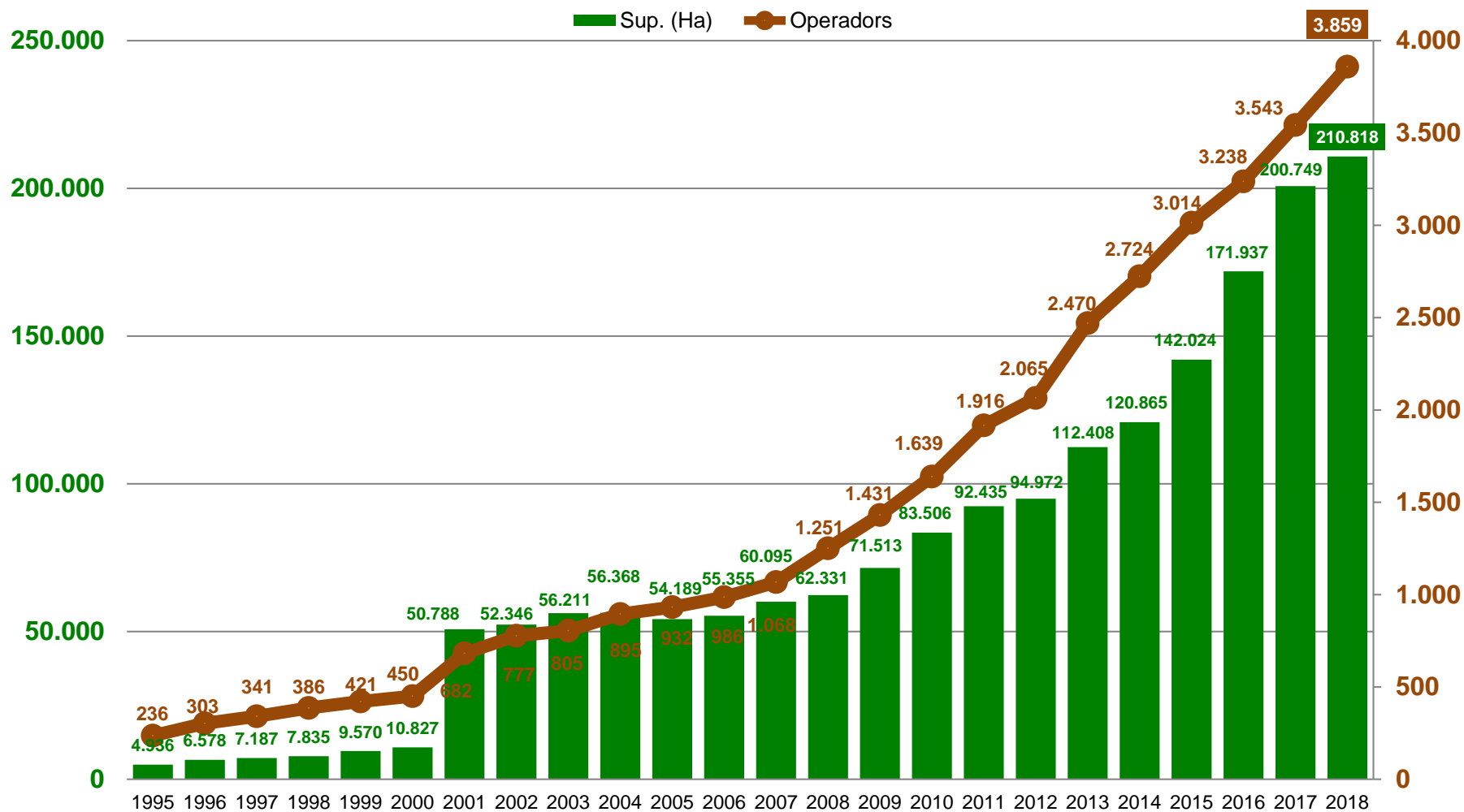
1 d'abril de 2019

ÍNDEX

1. Evolució general
2. Operadors (tipus i per províncies)
3. Superfície agrícola (per províncies i tipus)
4. Explotacions ramaderes (tipus)
5. Activitats agroindustrials (per províncies i tipus)
6. Facturacions i destí de vendes
7. Inspecció i certificació
8. Auditories rebudes
9. Fires i activitat institucional
10. 25 anys del CCPAE

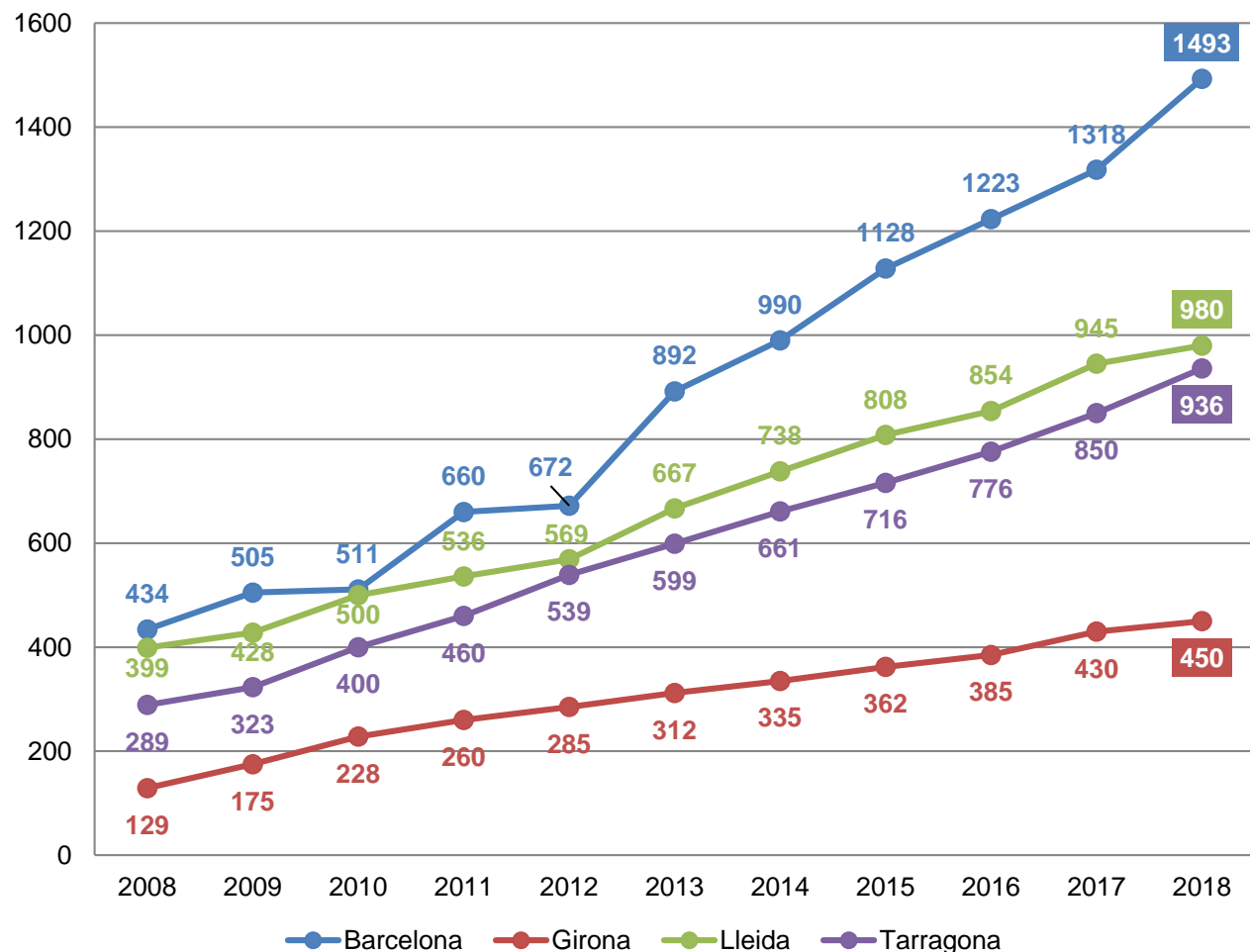
1. Evolució general

Evolució d'operadors inscrits i de superfície en agricultura ecològica (1995-2018)



2. Operadors (tipus i per províncies)

Operadors en producció ecològica per províncies (2008-2018)



Creixement 2018:

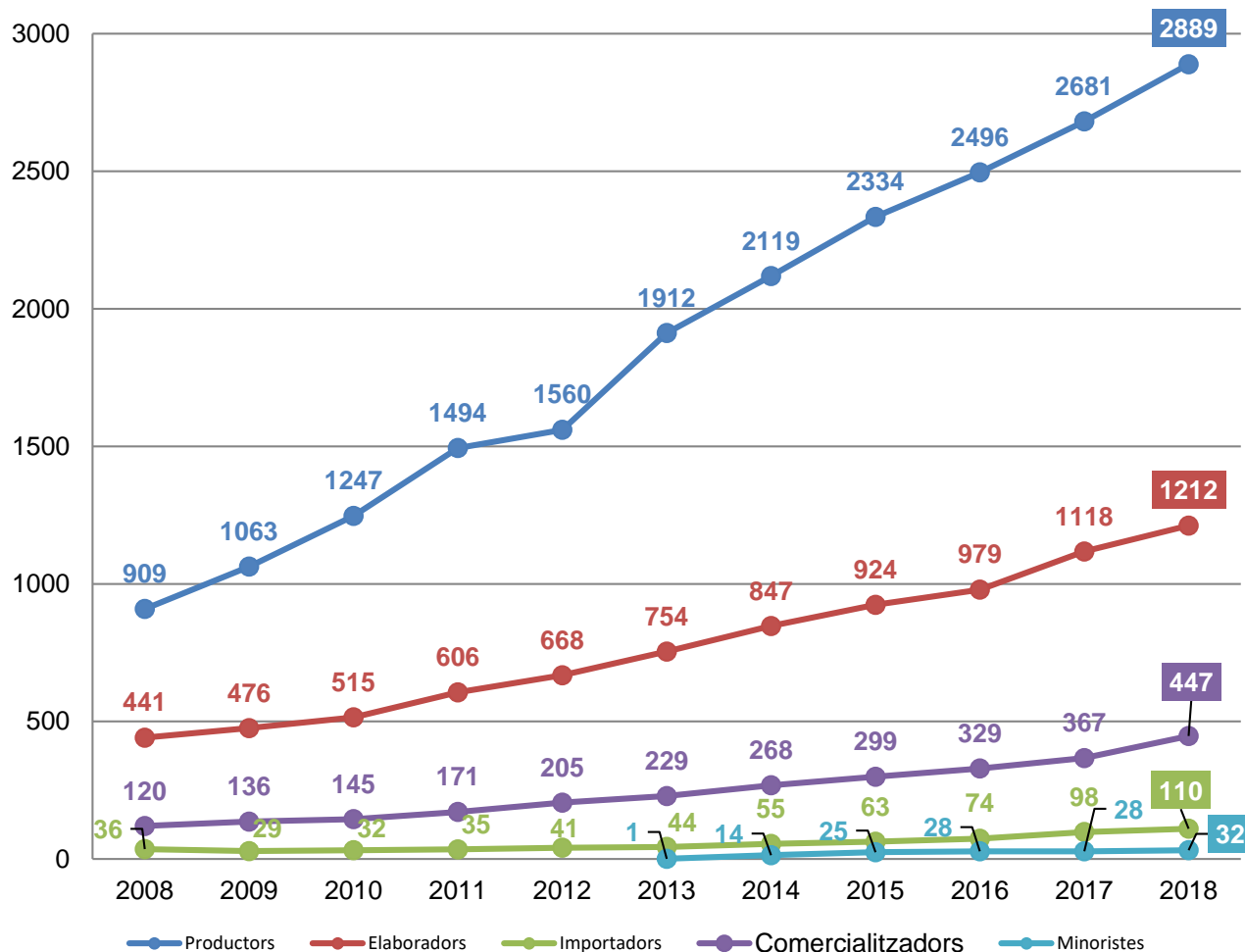
Barcelona:
+175 (+13,28%)

Girona:
+20 (+4,65%)

Lleida:
+35 (+3,7%)

Tarragona:
+86 (+10,12%)

Tipus d'activitat dels operadors en producció ecològica (2008-2018)



Creixement 2018:

Productors vegetals:
+190 (+9,37%)

Productors ramaders:
+18 (+2,75%)

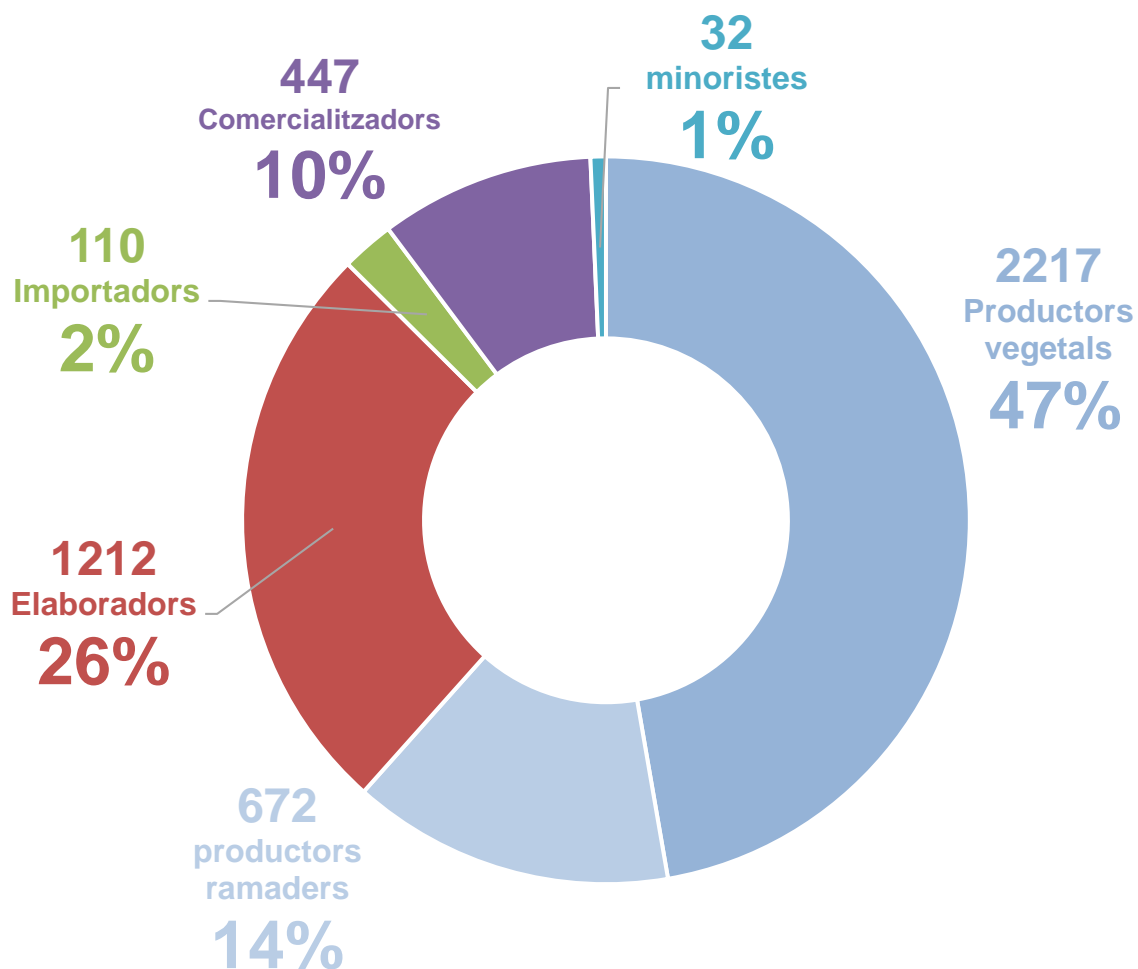
Elaboradors:
+94 (+8,41%)

Importadors:
+12 (+12,24%)

Comercialitzadors:
+80 (+21,8%)

Minoristes:
+4 (+14,29%)

Tipus d'activitat dels operadors en producció ecològica (2018)



Creixement 2018:

Productors vegetals:
+190 (+9,37%)

Productors ramaders:
+18 (+2,75%)

Elaboradors:
+94 (+8,41%)

Importadors:
+12 (+12,24%)

Comercialitzadors:
+80 (+21,8%)

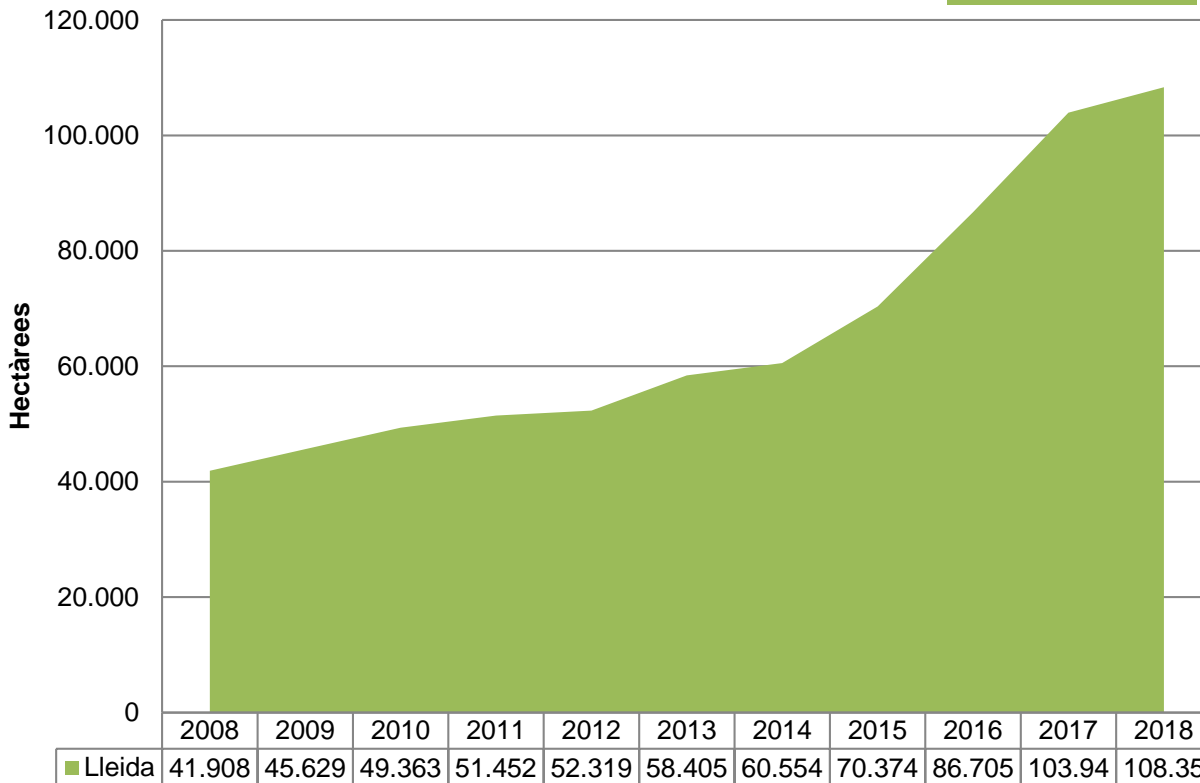
Minoristes:
+4 (+14,29%)

3. Superfície agrícola (per províncies i tipus)

Superfície en agricultura ecològica per províncies (2008-2018)

Lleida

108.353Ha
+4,25%



Creixement 2018:

Lleida continua sent la **província amb més superfície** (108.353 Ha)

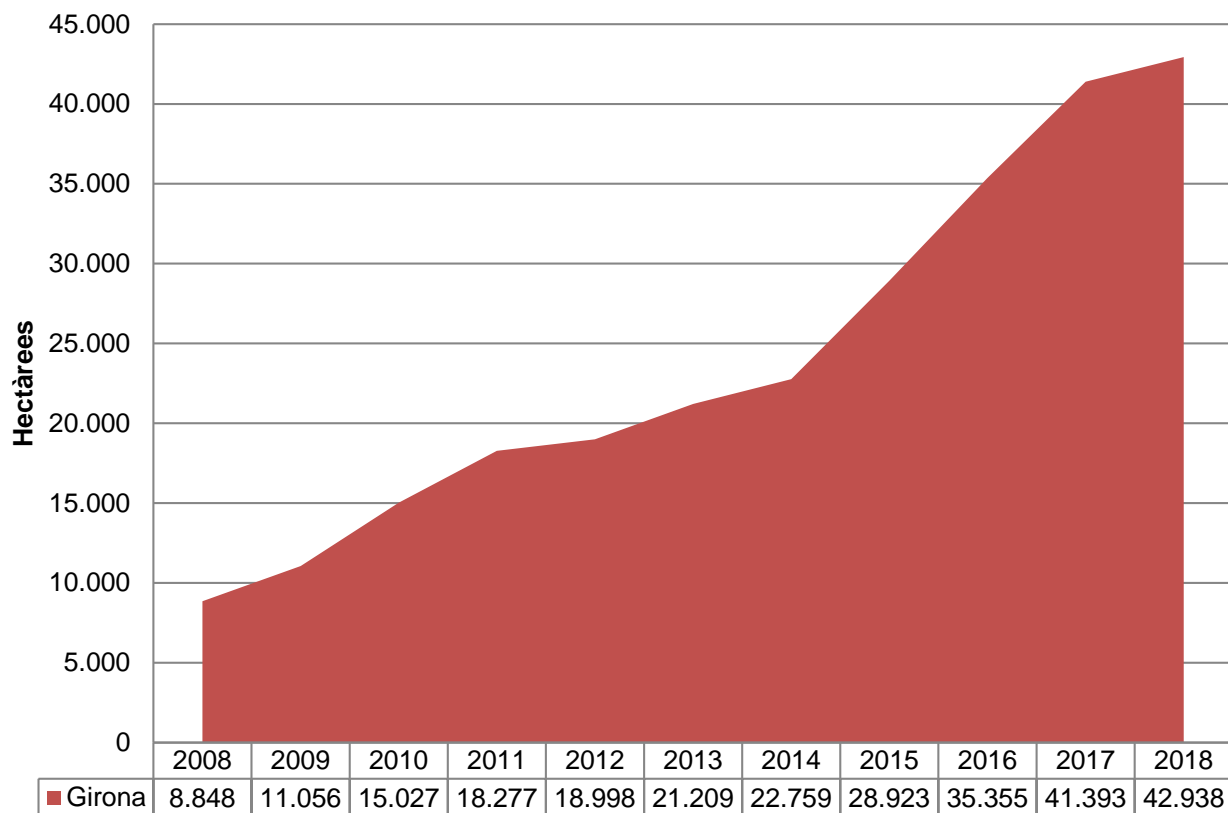
També Lleida és la que més ha crescut en el darrer any en absoluts (4.413 Ha)

Lleida: **+4,25%**

Superfície en agricultura ecològica per províncies (2008-2018)

Girona

42.938Ha
+3,73%



Creixement 2018:

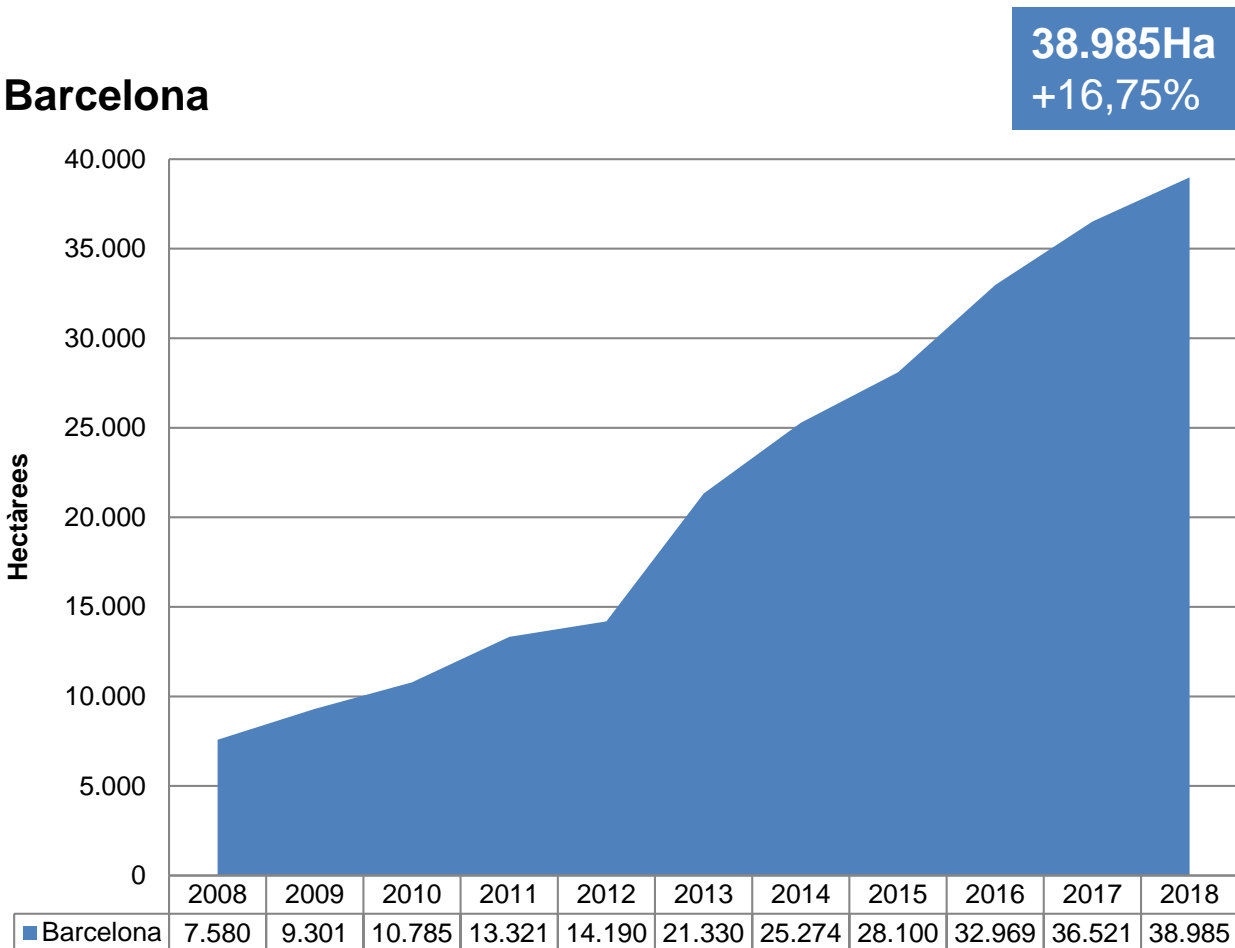
Girona és la segona en importància (42.938 Ha)

És la província que menys ha crescut en el darrer any (+1.545 Ha)

Girona: **+3,73%**

Superfície en agricultura ecològica per províncies (2008-2018)

Barcelona



Creixement 2018:

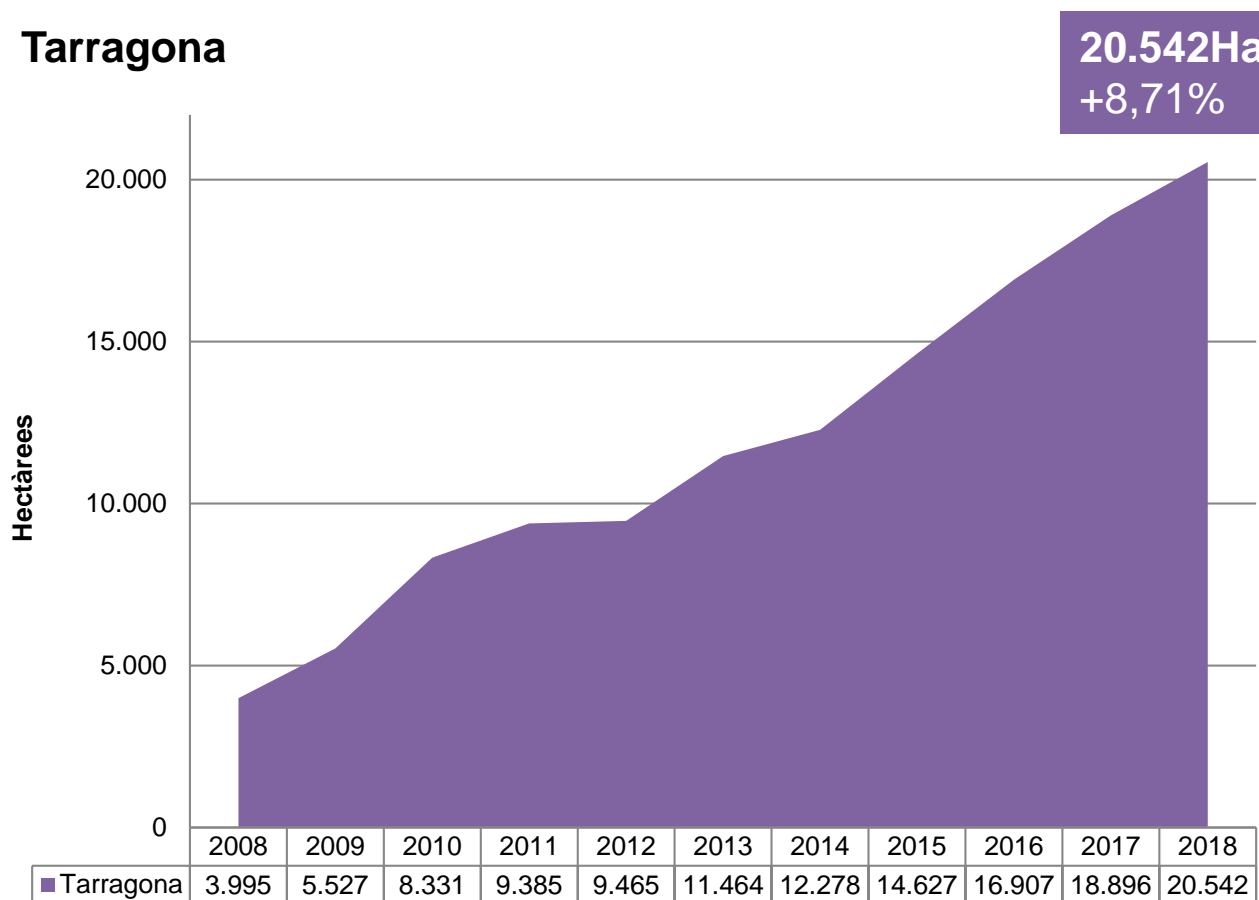
Barcelona és la tercera
(38.985 Ha)

Està la segona comarca
en creixement en nombres
absoluts (+2.464 Ha)

Barcelona: **+6,75%**

Superfície en agricultura ecològica per províncies (2008-2018)

Tarragona



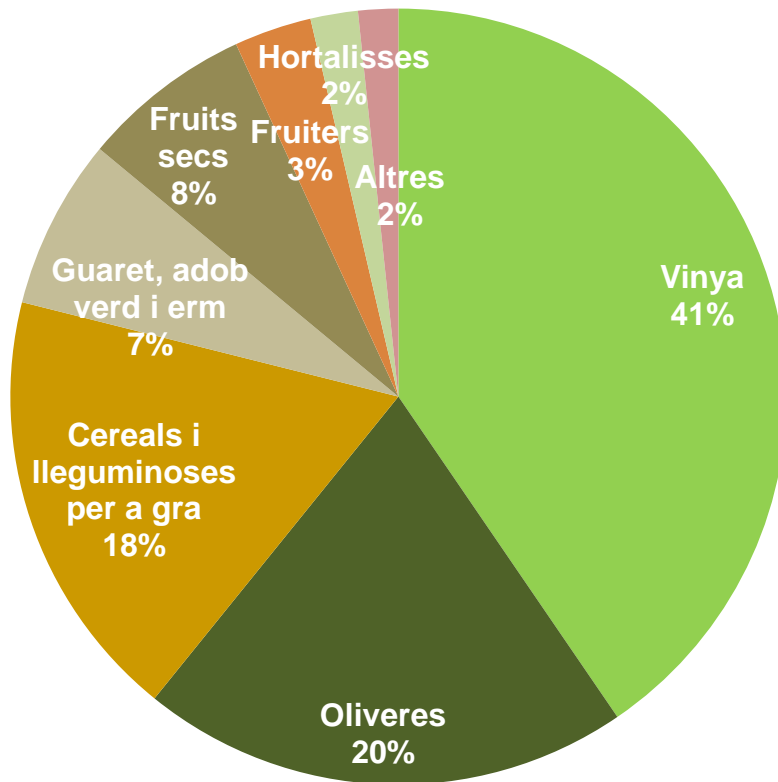
Creixement 2018:

Tarragona és la que menys superfície total té (20.542 Ha) però la que més cultius té

És la tercera província que més ha crescut en el darrer any (+1.646 Ha) però la que més en percentatge.

Tarragona: **+8,71%**

Tipus de cultius en agricultura ecològica (2018)



Creixement 2018:

Cultius: +9,1%
+3.439 Ha (41.234 Ha)

Destaquen:

Vinya: +12,10%
+1.800 Ha (16.680 Ha)

Oliveres: -0,38%
-32 Ha (8.395 Ha)

Cereals: +12,08%
+804 Ha (7.461 Ha)

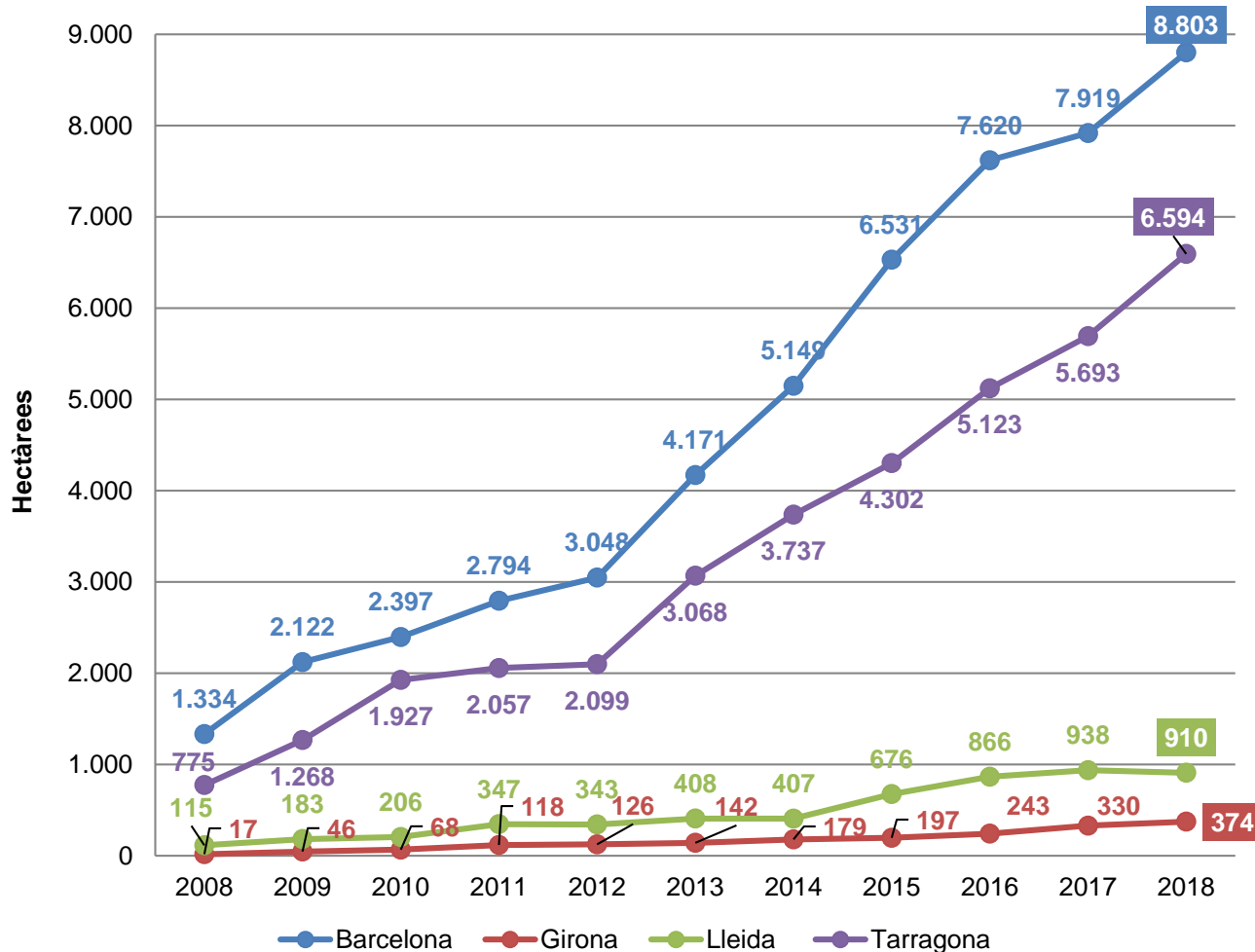
Fruits secs: +8,83%
+238 Ha (2.932 Ha)

Fruïters: +28,84%
+299 Ha (1.332 Ha)

Horta: +7,25%
+55 Ha (814 Ha)

* 'Sense Pastures, prats i farratges' i 'Bosc, matolls i recol·lecció silvestre'

Cultiu de vinya en agricultura ecològica (2008-2018)



Creixement 2018:

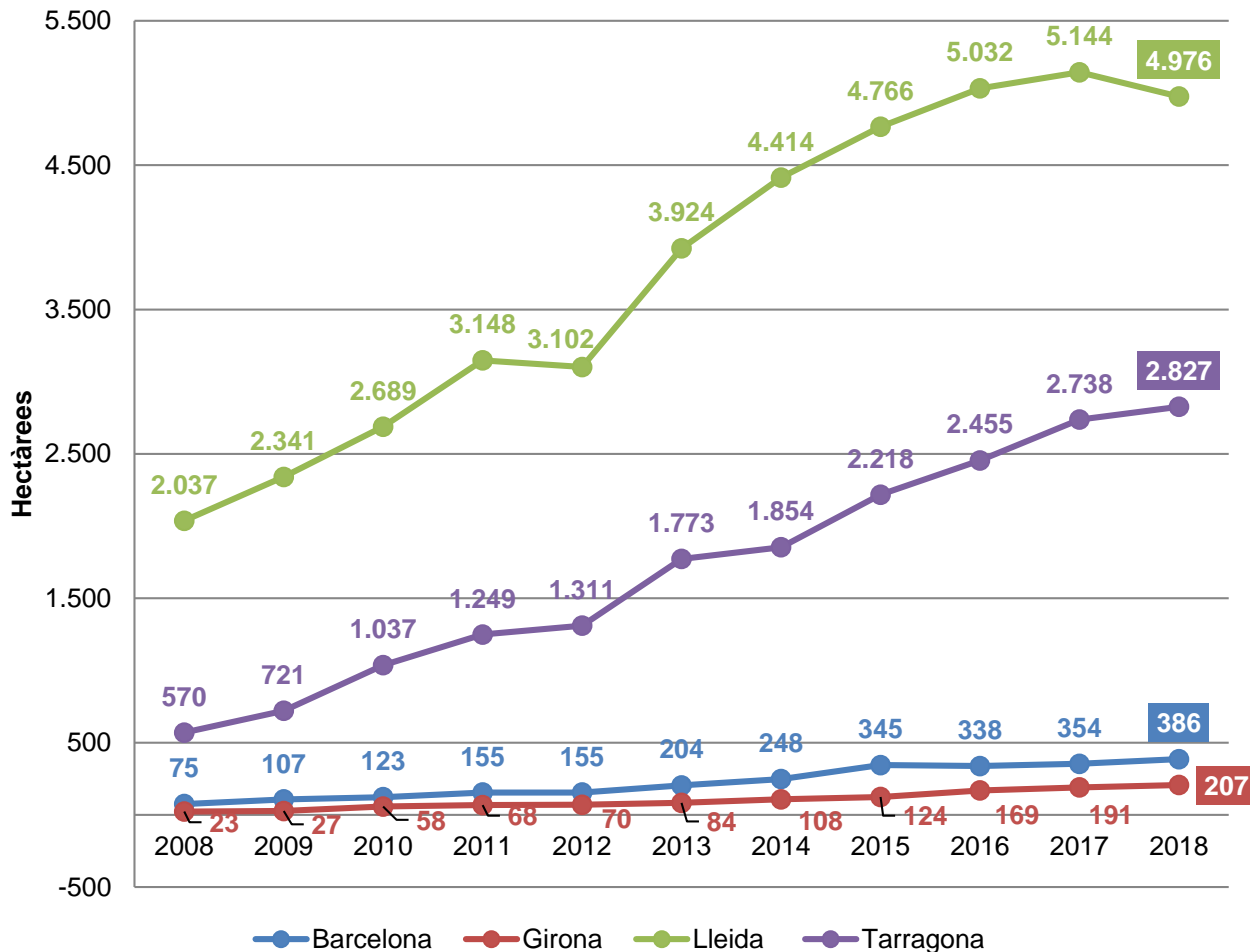
Barcelona: +11,16%
+884 Ha (+8.803 Ha)

Tarragona: +15,83%
+901 Ha (6.594 Ha)

Lleida: -2,99%
-28 Ha (910 Ha)

Girona: +12,12%
+44 Ha (374 Ha)

Cultiu d'oliveres en agricultura ecològica (2008-2018)



Creixement 2018:

Lleida: -3,27%
-168 Ha (4.976 Ha)

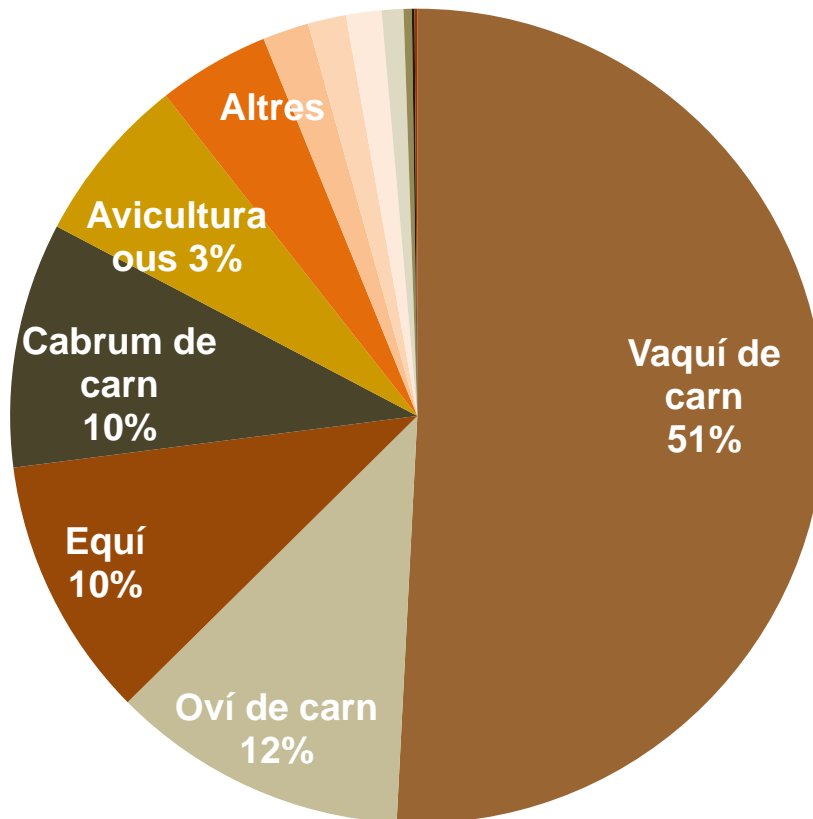
Tarragona: +3,25%
+89 Ha (2.827 Ha)

Barcelona: +9,04%
+32 Ha (386 Ha)

Girona: +8,38%
+16Ha (207 Ha)

4. Explotacions ramaderes (tipus)

Explotacions ramaderes ecològiques (2018)



Creixement 2018:

Creixement 2018: +1,53%
927 explotacions (+14)

Vaquí carn: -1,05%
470 explotacions (-5)

Oví de carn: -4,39%
109 explotacions (-5)

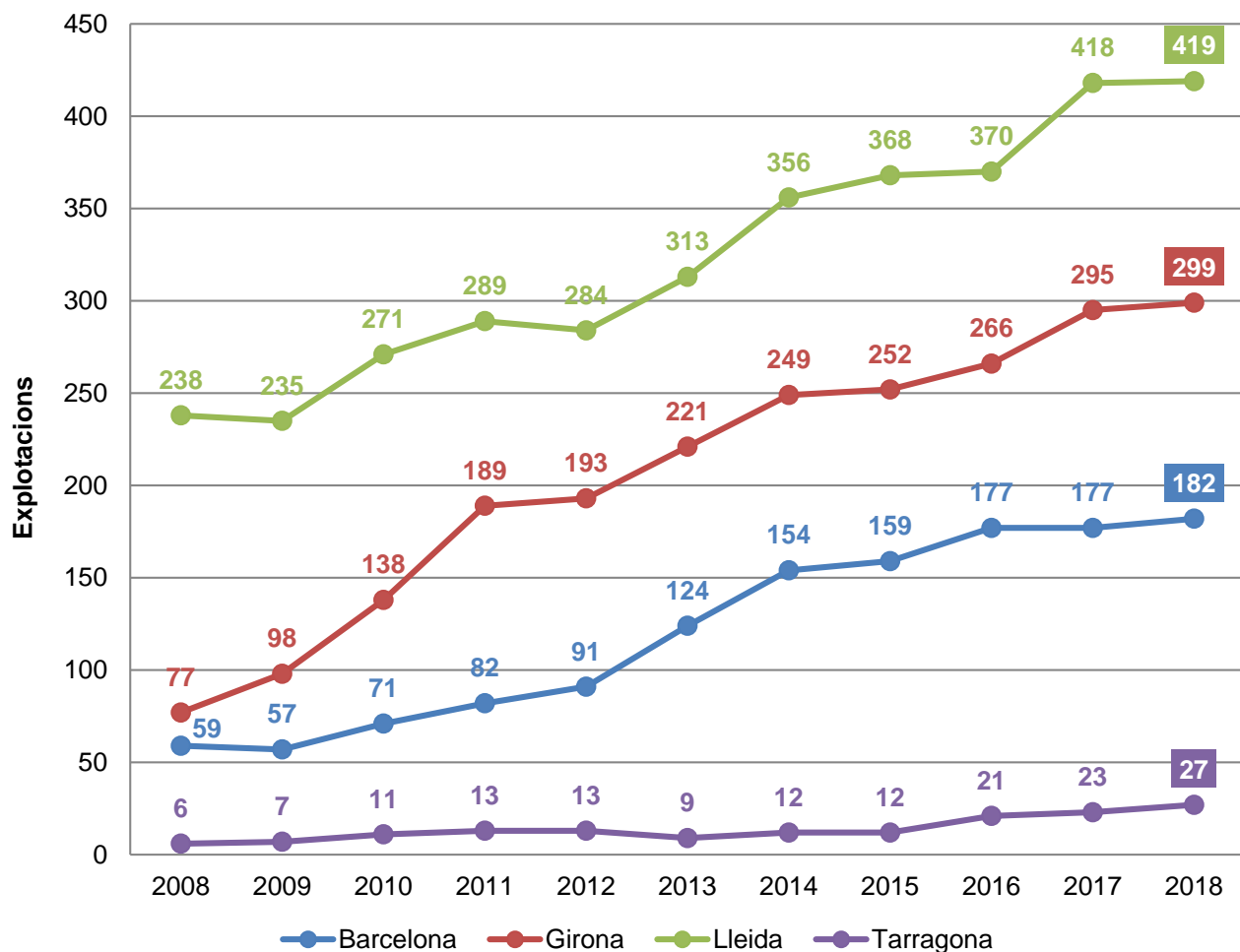
Equí: +3,23%
96 explotacions (+3)

Cabrum de carn: +4,65%
90 explotacions (+4)

Avicultura ous: +8,77%
62 explotacions (+5)

Avicultura carn: +17,14%
41 explotacions (+6)

Explotacions ramaderes ecològiques per províncies (2018)



Creixement 2018:

Lleida: +0,24%
419 explotacions (+1)

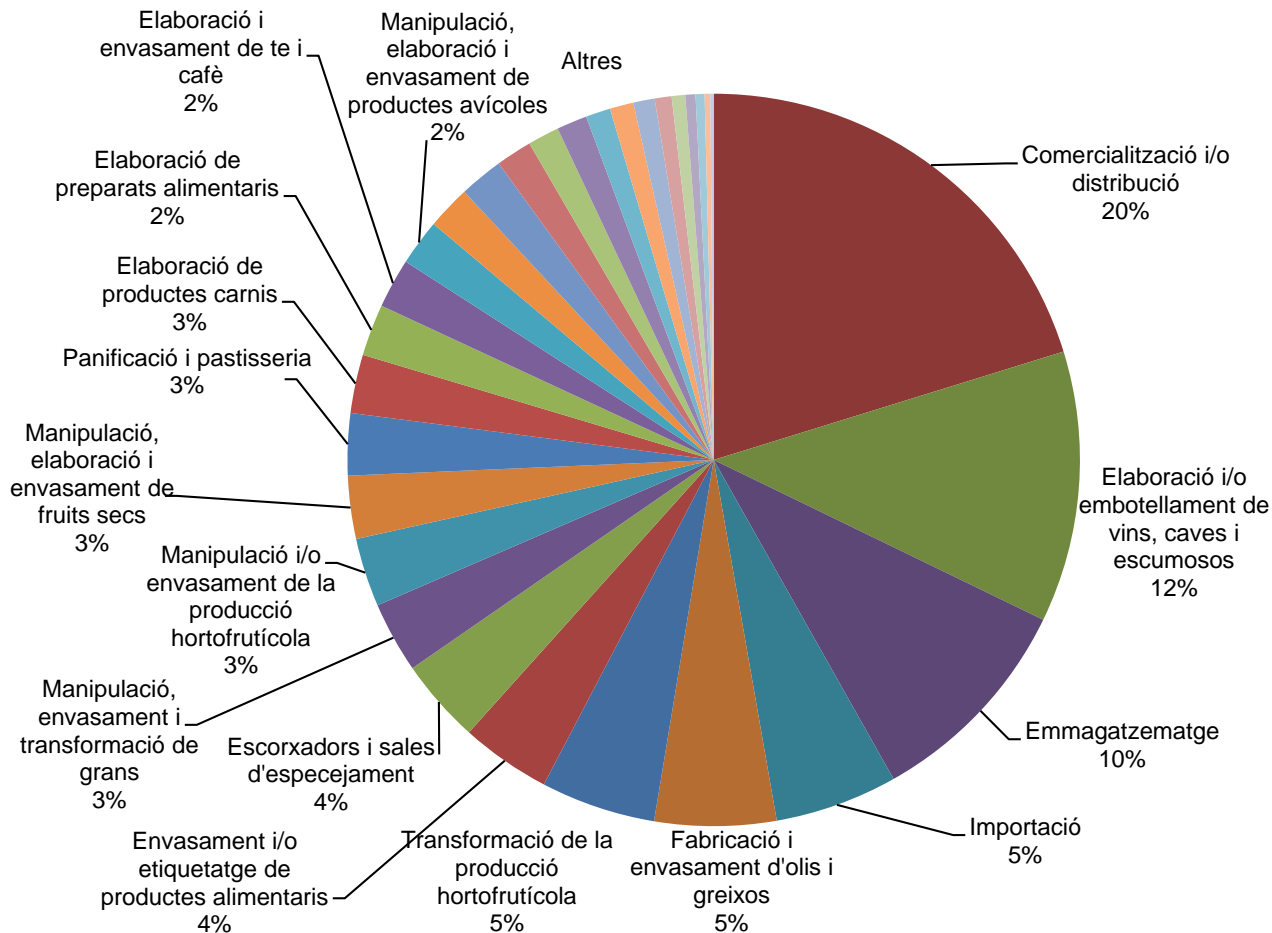
Girona: +1,36%
299 explotacions (+4)

Barcelona: +2,82%
182 explotacions (+5)

Tarragona: +17,39%
27 explotacions (+4)

5. Activitats agroindustrials (per províncies i tipus)

Activitats agroindustrials (2018)



Creixement 2018:

Creixement 2018: +15,82%
2.013 activitats

Destaquem:

Cellers: +17,56%
241 activitats

Transf. Hortofr.: +17,24%
102 activitats

Comercialitz.: +16,95%
407 activitats

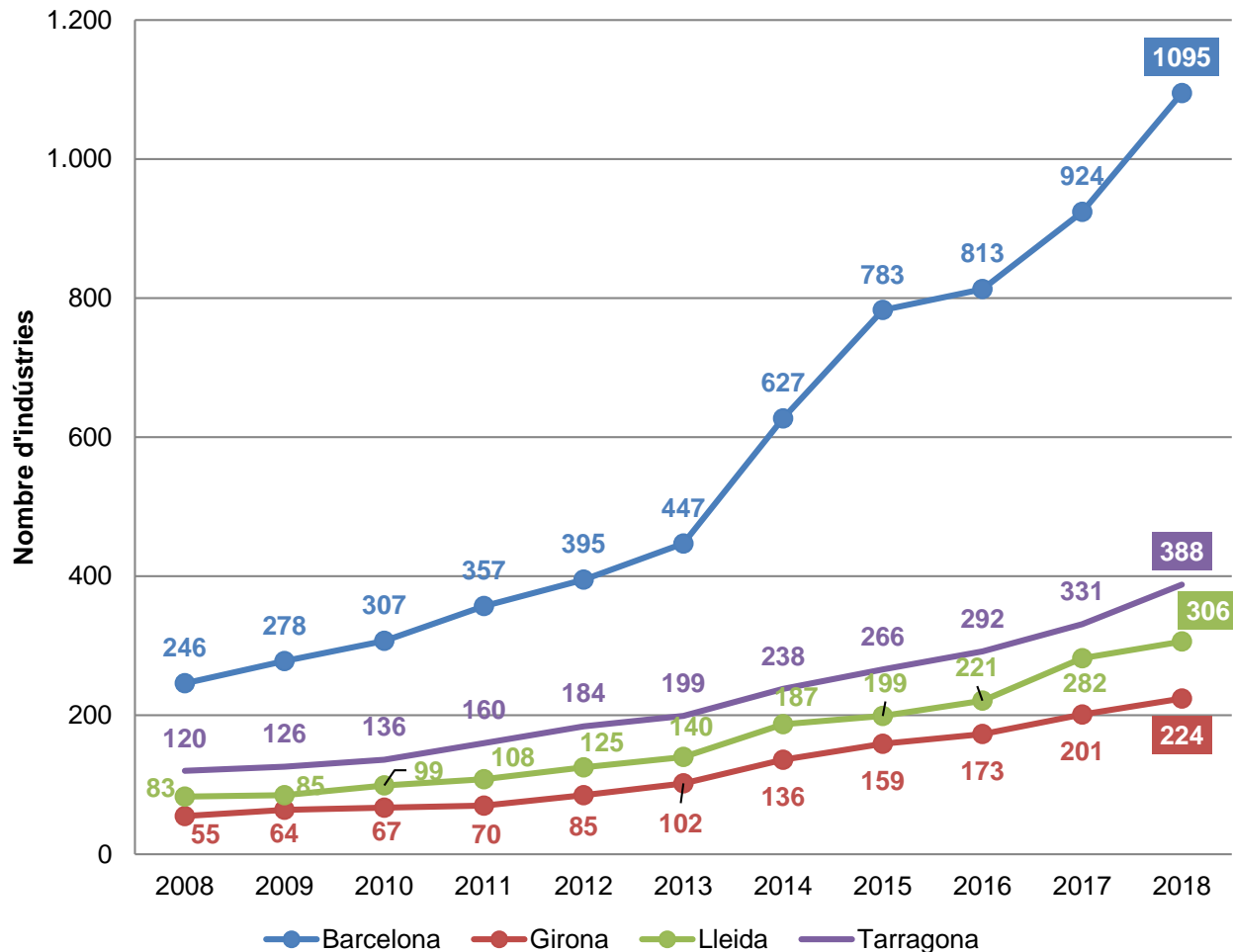
Manip./Elab./Env. Fruits secs: +16,67%
56 activitats

També creixen:

Te i cafè (+15,79%)

Elab. preparats alimentaris (+15%)

Activitats agroindustrials per províncies (2008-2018)



Creixement 2018:

2.013 activitats (+275)

Barcelona: +18,51%
1.095 activitats (+171)

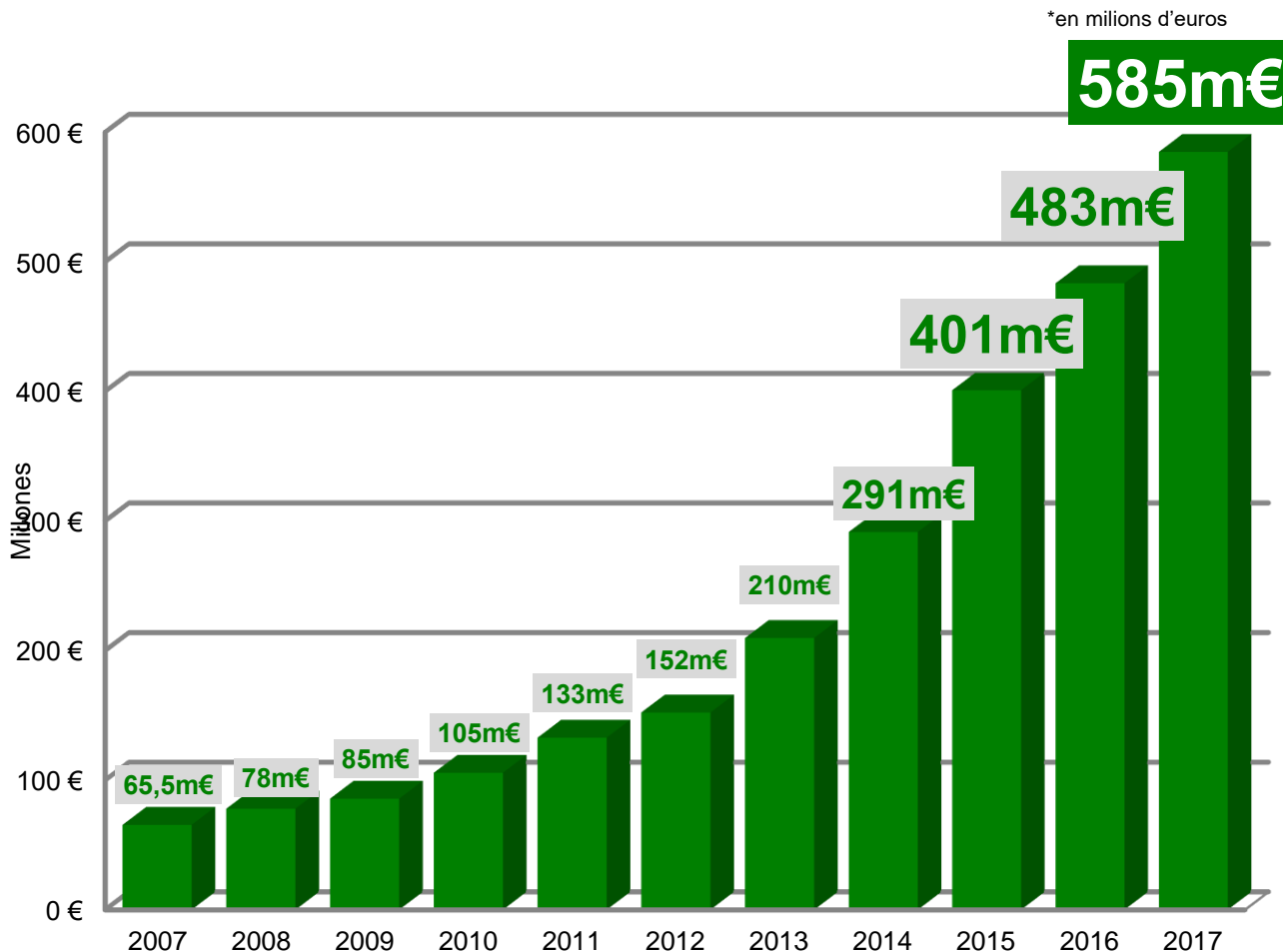
Tarragona: +17,22%
388 activitats (+57)

Lleida: +8,51%
306 activitats (+24)

Girona: +11,44%
224 activitats (+23)

6. Facturacions i destí de vendes

Volum de facturacions (2007-2017)



Creixement 2017:

2017: +20,98%

585 milions €

Comercialització / distribució:

134,44 milions €

Sector fruita, horta i prod. transformats

Hortofrutícoles:

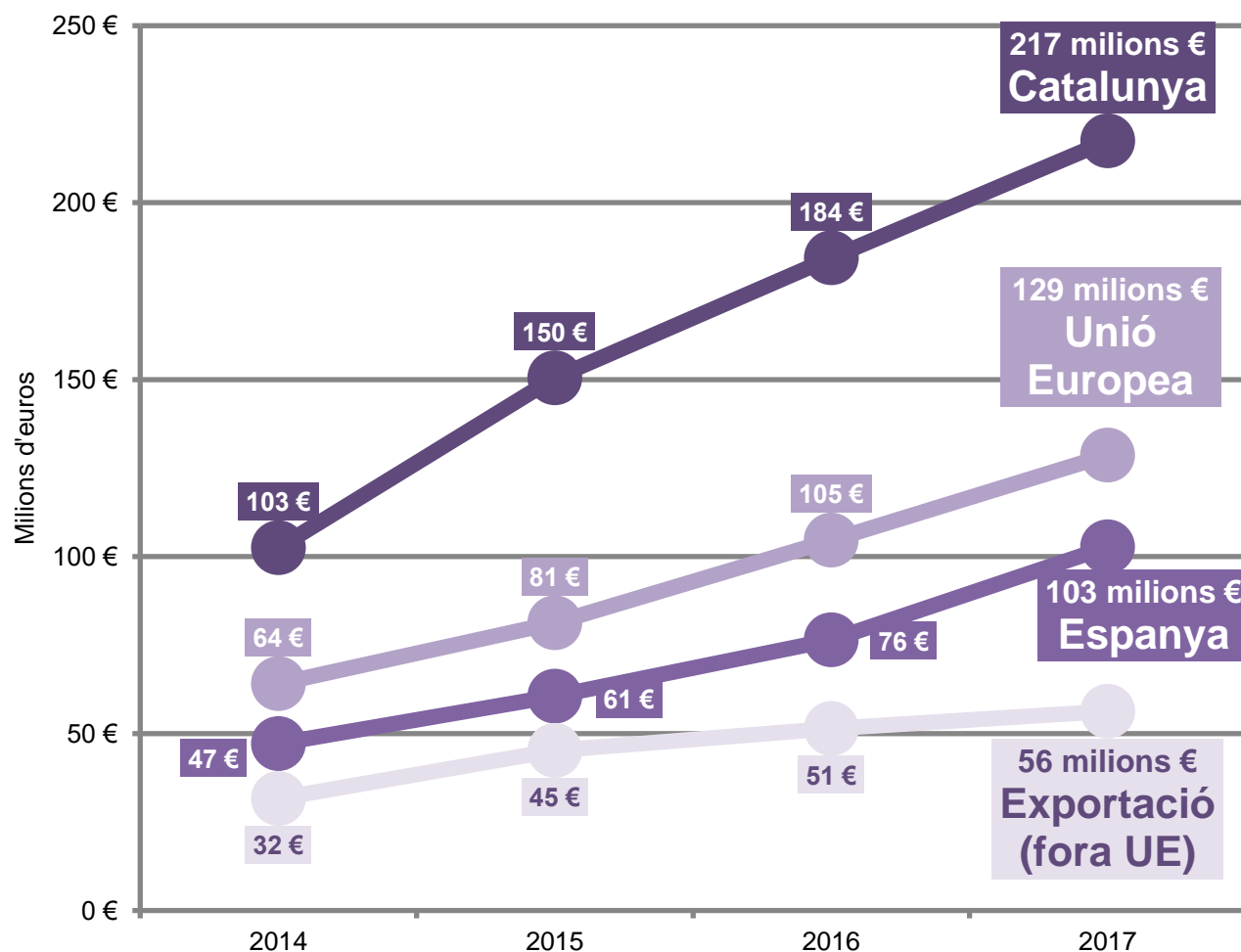
100,61 milions €

Vitivinícola:

98,42 milions €

86,38%: agroindústria
13,62%: producció vegetal
i ramadera

Destí de les vendes (2014-2017)



Dades 2017:

Destí Catalunya: 43%
217 milions €

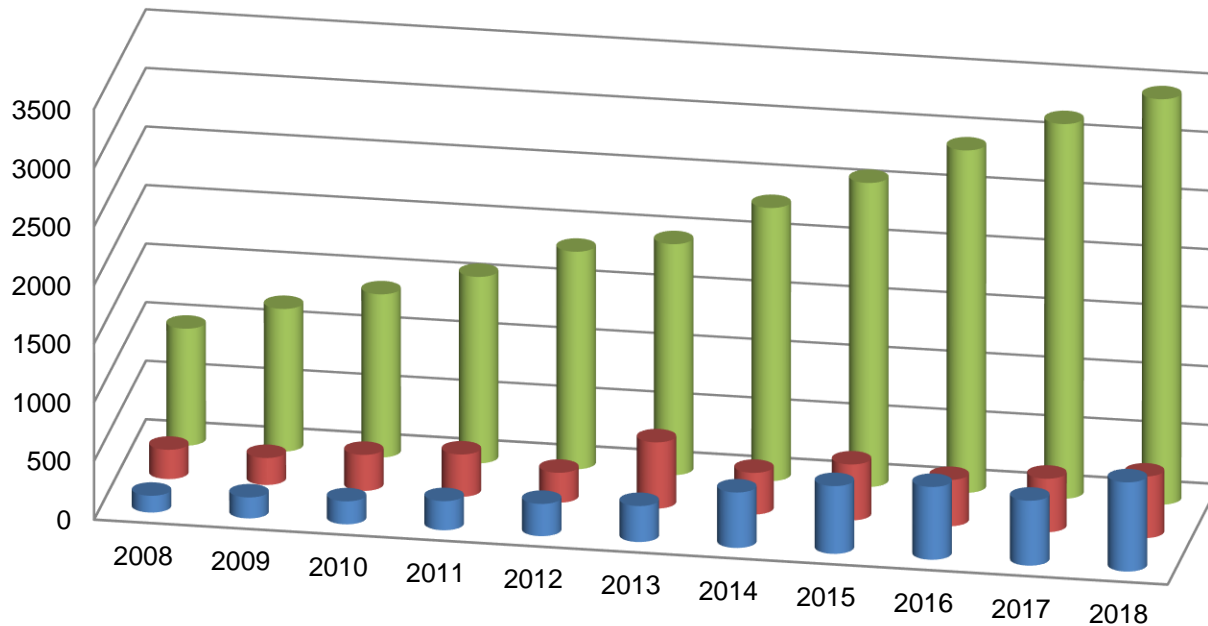
Destí Espanya: 20%
103 milions €

Destí UE: 26%
129 milions €

Destí fora UE: 11%
56 milions €

7. Inspecció i certificació

Activitat d'inspecció (2008-2018)



	2008	2009	2010	2011	2012	2013	2014	2015	2016	2017	2018
■ Ampliació	143	179	196	248	275	307	473	578	621	554	761
■ Inscripció	250	230	307	361	255	565	355	477	395	456	525
■ Seguiment	998	1217	1392	1591	1856	1971	2330	2594	2922	3197	3459

Inspeccions 2018:

Expedients Inscripció: **525**

Expedients Ampliació: **761**

Exp. Seguiment: **3.459**

Visites addicionals:

- 422 aleatòries
- 26 dirigides

Analítiques realitzades (2018)

Tipus de mostra	Paràmetre analític	Mostres	Positius	% positius
Productes animals	Presència antibiòtics	14	0	0,00%
Vins	Sulfurós	6	0	0,00%
Productes vegetals l'elaborats	Multiresidus organoclorats i organofosforats	385	52	13,51%
	OMG	37	1	2,7%
TOTAL		442	53	11,99%

Analítiques 2018:

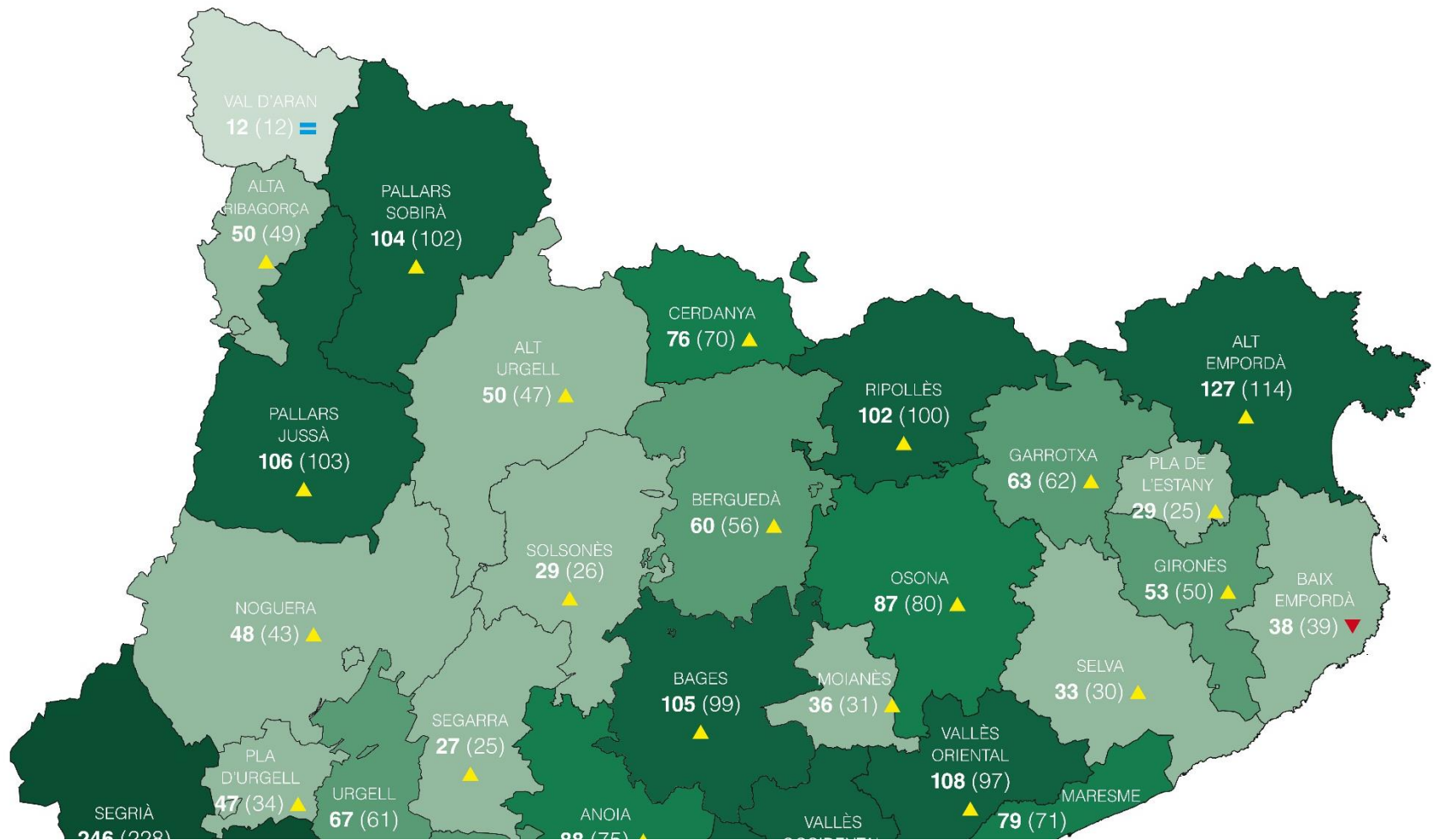
442 analítiques

A 348 operadors
(9,02% total d'inscrits)

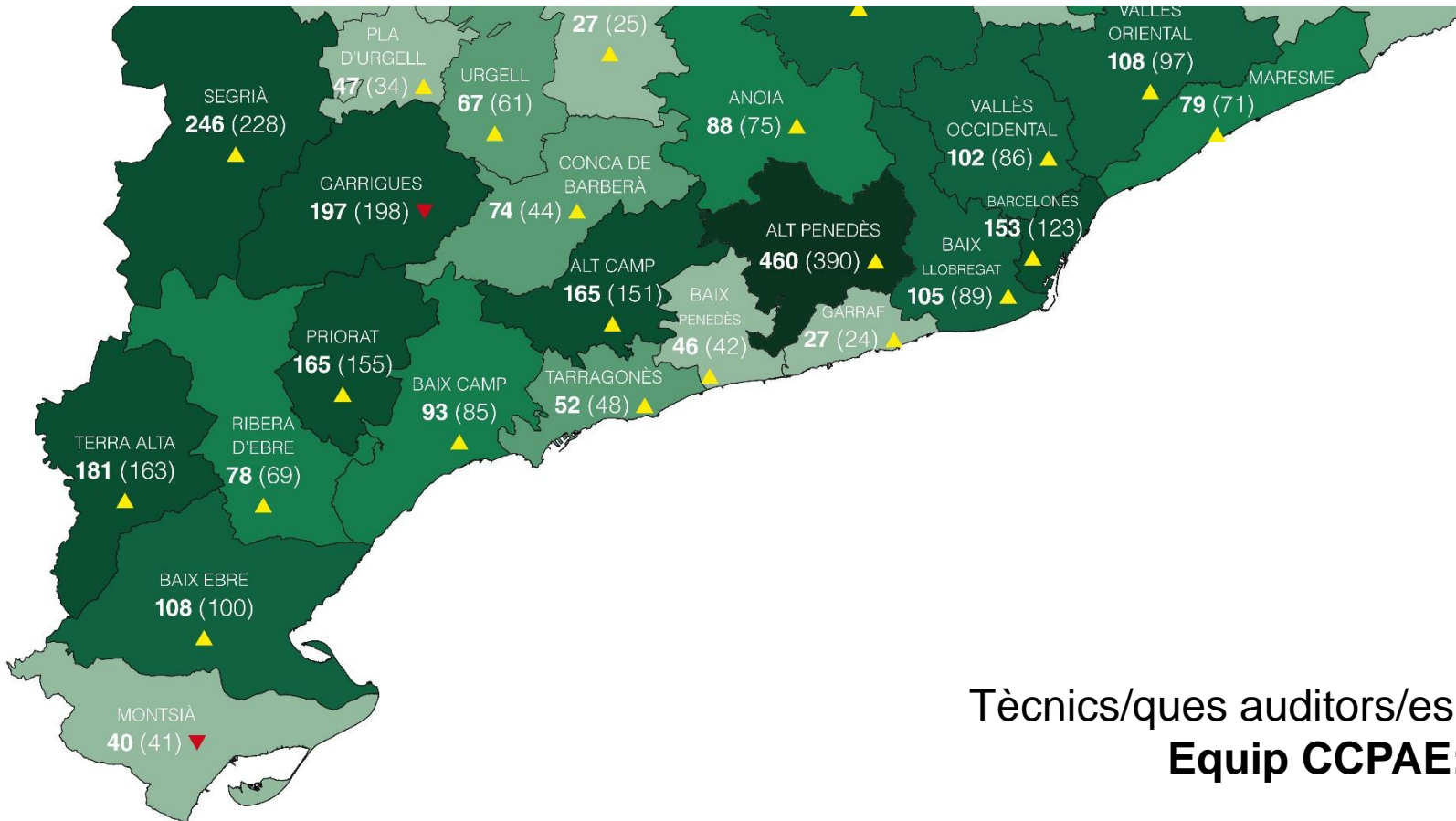
Normativa obliga al 5%

Positius analítiques:
53 positius: **11,99%**

Mapa d'inspeccions previstes per comarques (2019) 1/2



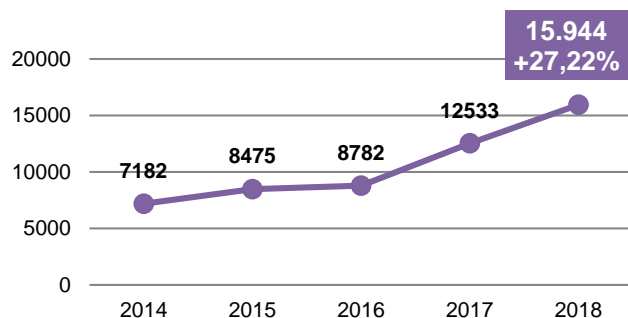
Mapa d'inspeccions previstes per comarques (2019) 2/2



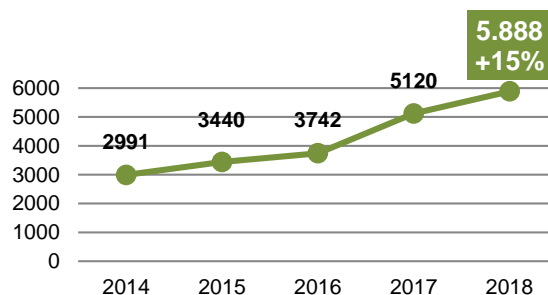
Tècnics/ques auditors/es: 26
Equip CCPAE: 51

Activitat de certificació (2014-2018)

Productes autoritzats



Certificats emesos



Comitè de Certificació

Resultats avaluació auditories control 2018	Expedients
Informes valorats pel Comitè de Certificació	5.096
Certificats emesos	5.888
Autoritzacions comercialització producte (transformats nous)	8.965
Autoritzacions comercialització producte (producció primària i transformats)	12.533
Retirada de les indicacions protegides	50
Proposta d'obertura d'expedient sancionador	56
Suspensió cautelar	2

Activitat de certificació:

Prod. autoritzats 2018:
15.944 (+27,22%)

Certificats emesos 2018:
5.888 (+15%)

50 retirades d'indicacions protegides

56 propostes d'expedients sancionadors

2 suspensió cautelar

8. Auditories rebudes

Auditories rebudes (2018)

- **Auditoria interna i auditoria d'ENAC**
- **Pla nacional de control oficial**
- **Auditoria del sistema econòmic i financer**
 - Auditoria externa dels comptes
 - Rendir comptes a Intervenció General (Dept. de la Vicepresidència, d'Economia i Hisenda)
 - Rendir comptes a Sindicatura de Comptes

9. Fires i activitat institucional

Fires i activitat institucional

Fires nacionals i internacionals



Setmana Bio **Setmana Bio** per l'alimentació ecològica

Membre d'organismes nacionals i internacionals

- INTERECO (Associació que agrupa les autoritats públiques de control de la PAE a Espanya)
- EOCC (Consell Europeu de Certificadors Ecològics)
- IFOAM (Internationat Foundation for Organic Agriculture)



Col·laboracions i convenis



10. 25 anys del CCPAE

25 anys del CCPAE

25 anys certificant l'alimentació ecològica catalana (1994-2019)



1994-1995

Es crea i es posa en marxa el CCPAE com a òrgan desconcentrat del Departament d'Agricultura com a autoritat única de control de la producció ecològica a Catalunya.



2000

El Parlament de Catalunya crea per Llei el CCPAE com a corporació de dret públic amb personalitat jurídica pròpia, autonomia i plena capacitat d'obrar.



2005

El CCPAE obté l'acreditació segons la Norma UNE-EN-45011 (ara UNE-EN ISO/IEC 17065) per a la certificació de la producció bio. Primera autoritat pública de control a la UE en aconseguir-la.



2008

S'aprova el primer Pla d'Acció de la producció agroalimentària ecològica 2008-2012 de la Generalitat de Catalunya per promoure les produccions i el consum d'aliments bio.



2014

El Parlament de Catalunya aprova una nova llei que atorga autonomia financera al CCPAE. L'entitat esdevé 100% autosuficient.



President:
Ramon Lletjós (1994-1997)



President:
Salomó Torres (1997-2002)



President:
Joan Font (2002-2006)

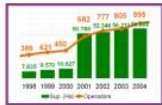


President:
Daniel Valls i Cots (2006-actualitat)



1997-1999

Se celebren les primeres eleccions a membres de la Junta Rectora i s'escull el primer president resultant de sufragi. El CCPAE participa a la reunió fundacional d'Intereco.



2001-2002

S'aproven el Decret de composició i funcions i el Reglament de Règim Intern del Consell. Es disparen les inscripcions. Segones eleccions a Junta.



2005-2006

Se celebra a Mollerussa el 1r Congrés Català de la Producció Agroalimentària Ecològica, i es publica el Llibre Blanc com a eina d'anàlisi i estudi del sector. Terceres eleccions a Junta.



2009-2012

Es comença a aplicar el nou Reglament (CE) 834/2007 de producció ecològica. El CCPAE esdevé membre d'IFOAM. S'introdueix l'eurofulla, nou segell obligatori a partir de 2012.



2014-2018

Anys de dur debat al voltant de la futura normativa europea de producció ecològica. Finalment la Unió Europea aprova un nou Reglament que es començarà a aplicar l'any 2021.



25 anys del CCPAE



Logotip dels 25 anys del CCPAE



Consell Català
de la Producció
Agrària Ecològica

Av. Meridiana, 38 4a
08018 Barcelona

T. 93 552 47 90

F. 93 552 47 91

ccpae.daam@gencat.cat

   /ccpae

www.ccpae.cat