



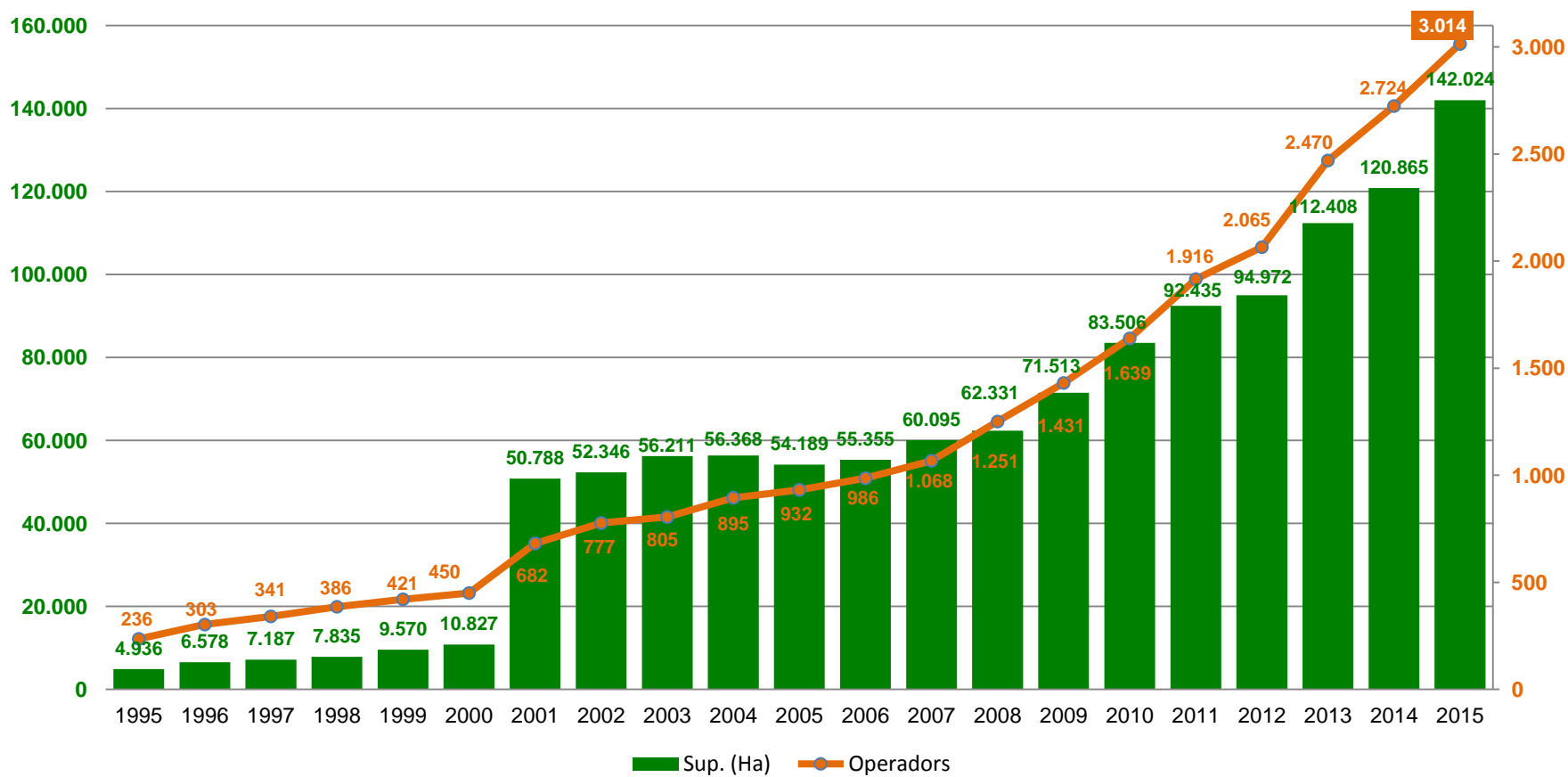
Estadístiques de la producció agrària ecològica a Catalunya 2015

13 d'abril de 2016

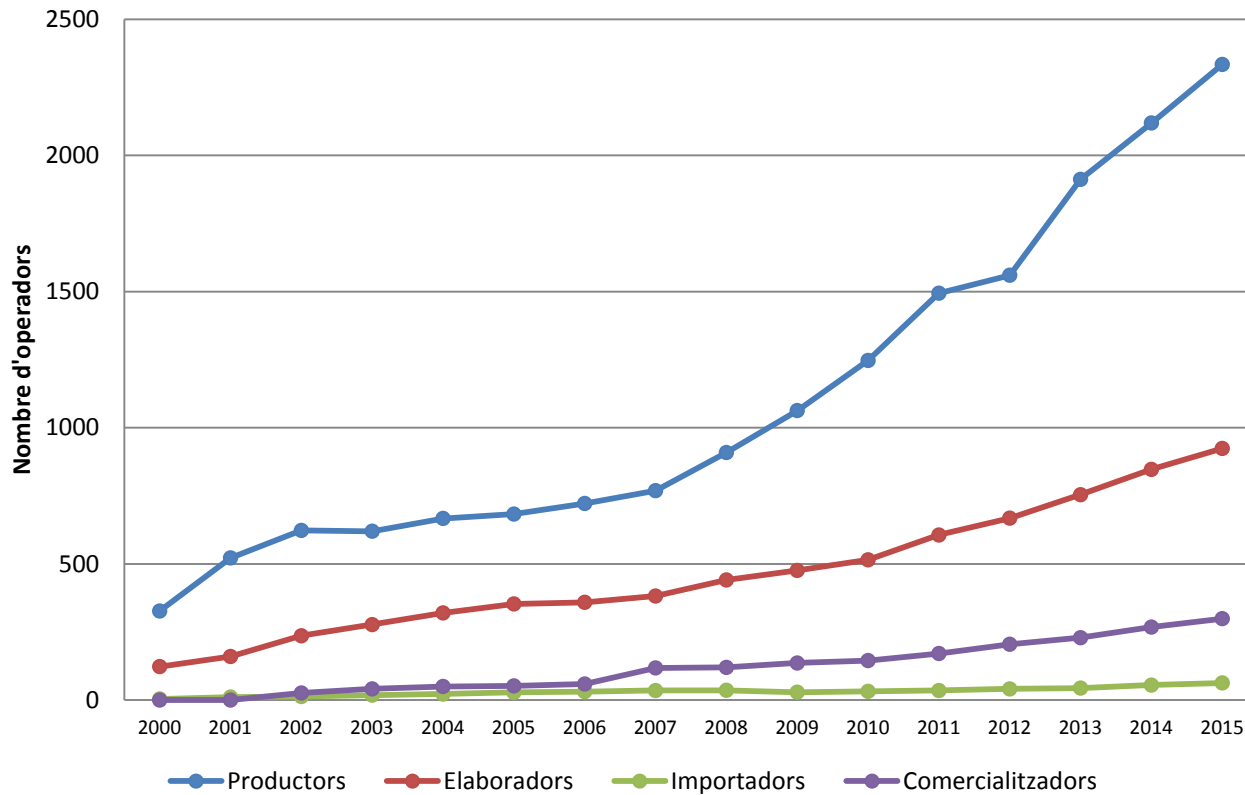
ÍNDEX

1. Evolució general
2. Operadors (tipus i per províncies)
3. Superfície agrícola (per províncies i tipus)
4. Explotacions ramaderes (tipus)
5. Activitats agroindustrials (per províncies i tipus)
6. Facturacions i destí de vendes
7. Inspecció i certificació

Evolució d'operadors inscrits i de superfície en agricultura ecològica (1995-2015)



Tipus d'activitat dels operadors en agricultura ecològica (2000-2015)



Creixement 2015:

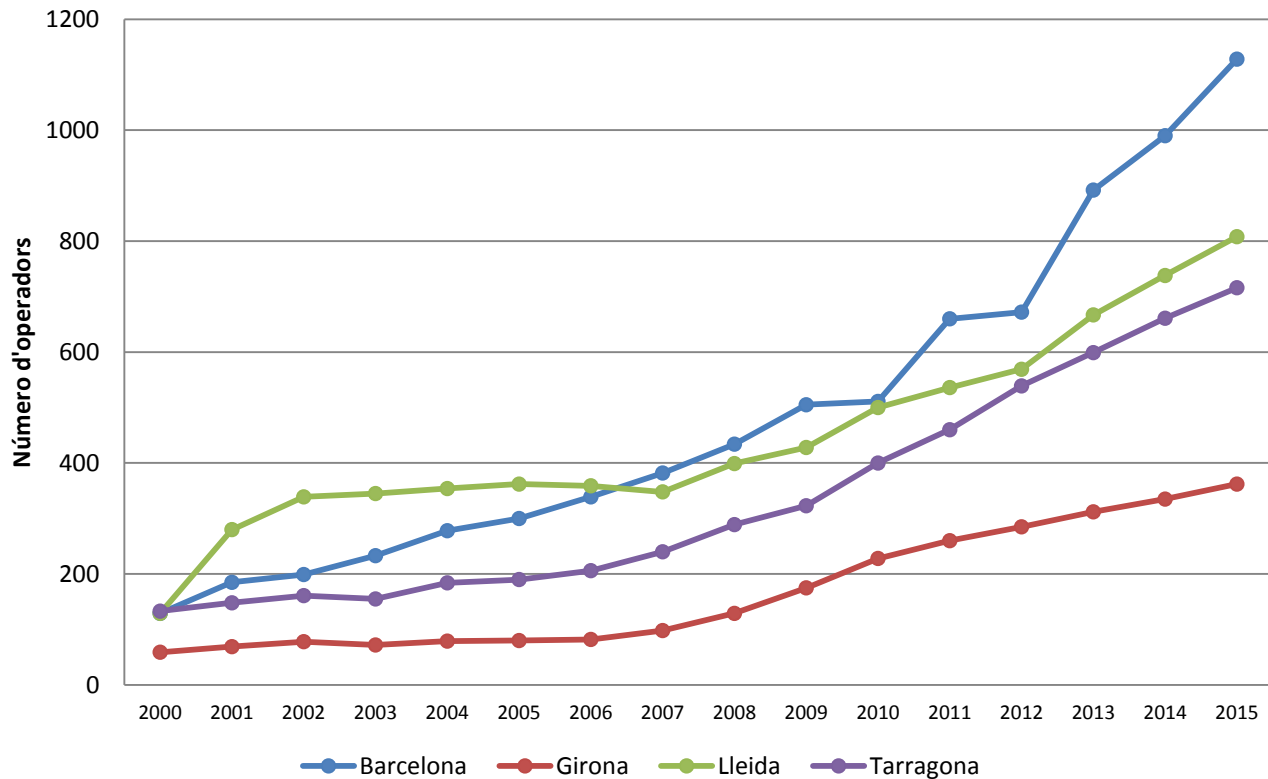
Productors: +10,15%
+198 operadors vegetals
+17 operadors ramaders

Elaboradors: +9,09%
+77 operadors

Importadors: +14,55%
+8 operadors

Comercialitzadors: +11,57%
+31 operadors

Operadors en agricultura ecològica per províncies (2000-2015)



Creixement 2015:

Barcelona: +13,94%
+138 operadors

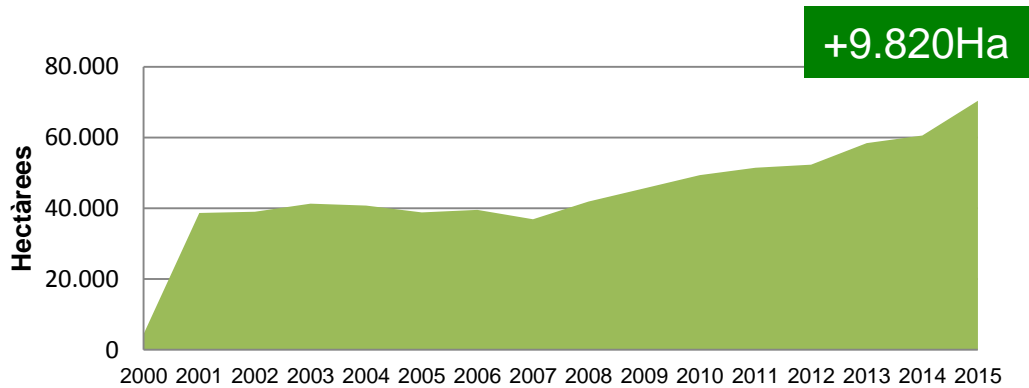
Lleida: +9,49%
+70 operadors

Tarragona: +8,32%
+55 operadors

Girona: +8,06%
+27 operadors

Superfície en agricultura ecològica per províncies (2000-2015)

Lleida



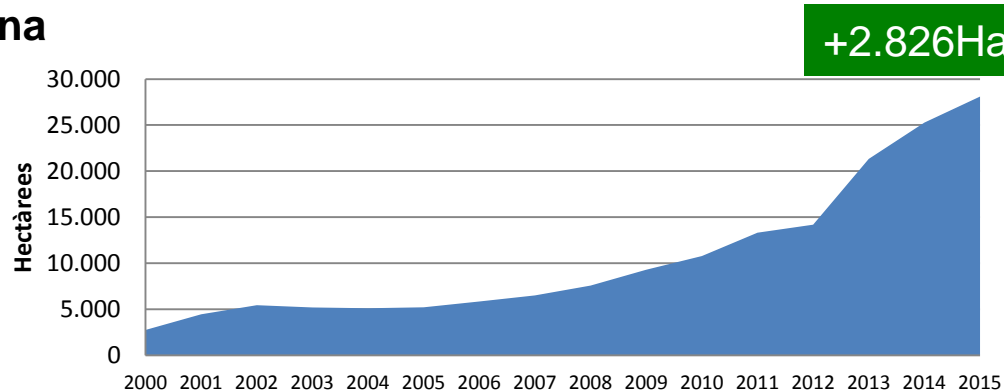
Creixement 2015:

Lleida continua sent la província amb més superfície (70.374Ha)

També Lleida és la que més ha crescut en el darrer any (gairebé 10.000Ha més)

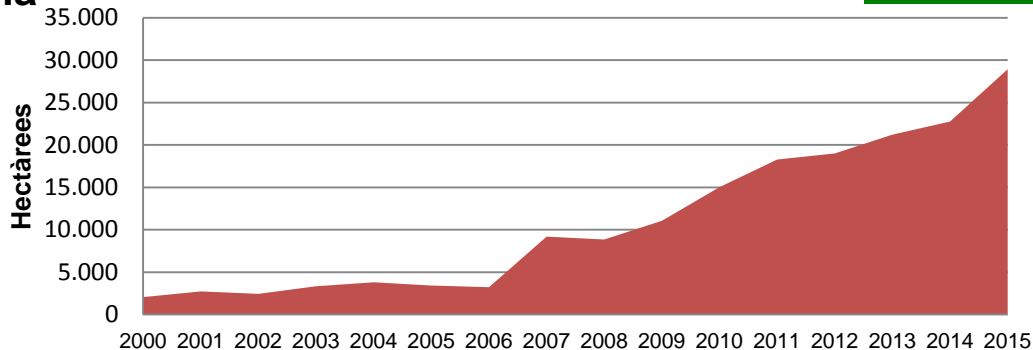
Lleida: +16,22%
Barcelona: +11,18%

Barcelona



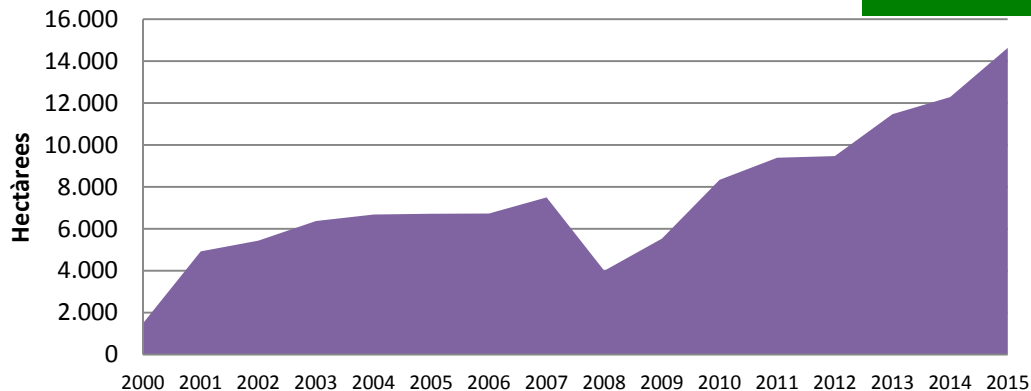
Superfície en agricultura ecològica per províncies (2000-2015)

Girona



+6.164Ha

Tarragona



+2.349Ha

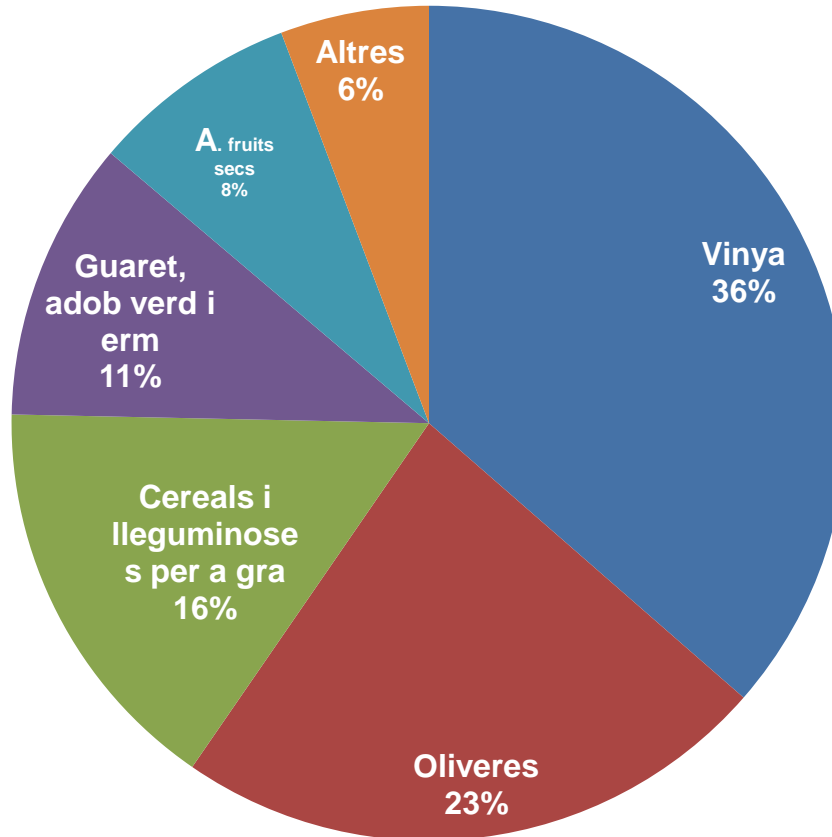
Creixement 2015:

Girona i Tarragona també han crescut en superfície durant 2015 però són les províncies que menys cultius tenen

Girona és la província que ha crescut més en superfície certificada en termes percentuals

Girona: +27,08%
Tarragona: +19,13%

Tipus de cultius en agricultura ecològica (2015)



Sense 'Pastures, prats i farratges', i 'Bosc matolls i recol·lecció silvestre'

Creixement 2015:

Vinya: +23,60%
+2.235 Ha (11.706 Ha)

Oliveres: +12,52%
+829 Ha (7.453 Ha)

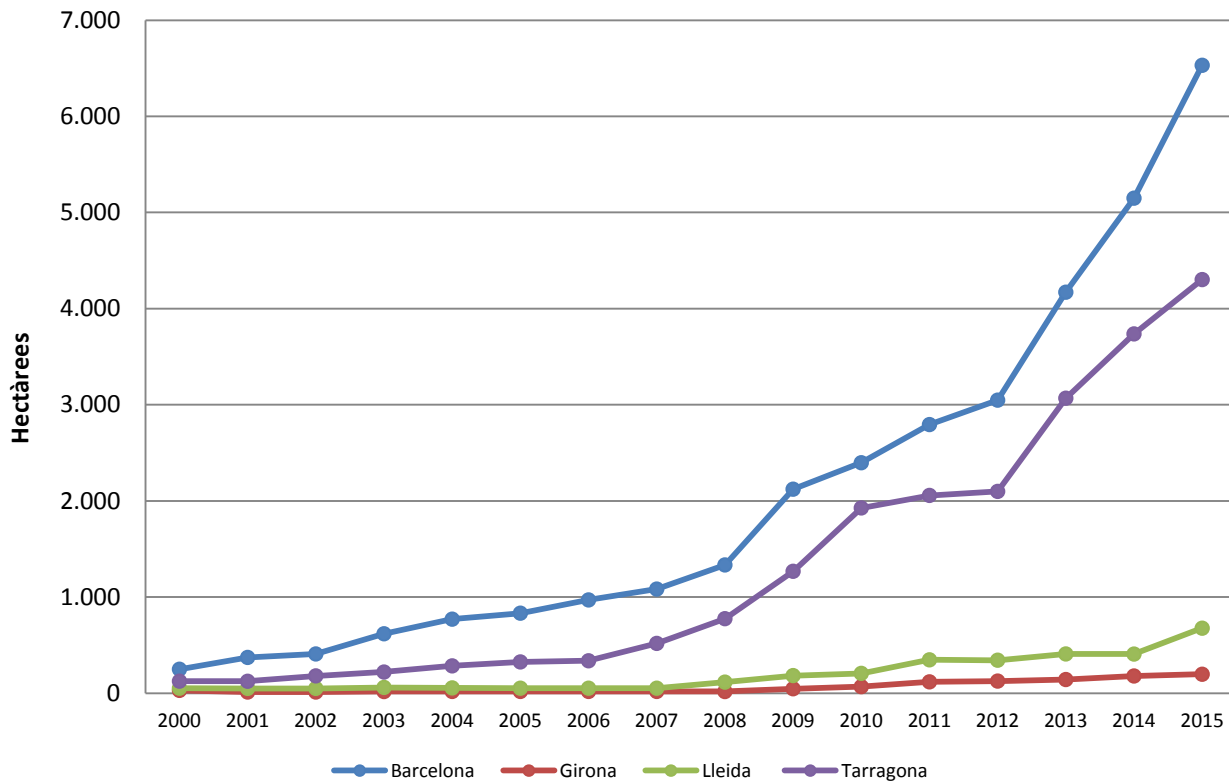
Cereals: +4,44%
+215 Ha (5.058 Ha)

Fruits secs: +6,20%
+151 Ha (2.435 Ha)

Hortalisses: +13,39%
+68 Ha (813 Ha)

Fruïters: +30,62%
+158 Ha (674 Ha)

Cultiu de vinya en agricultura ecològica (2000-2015)



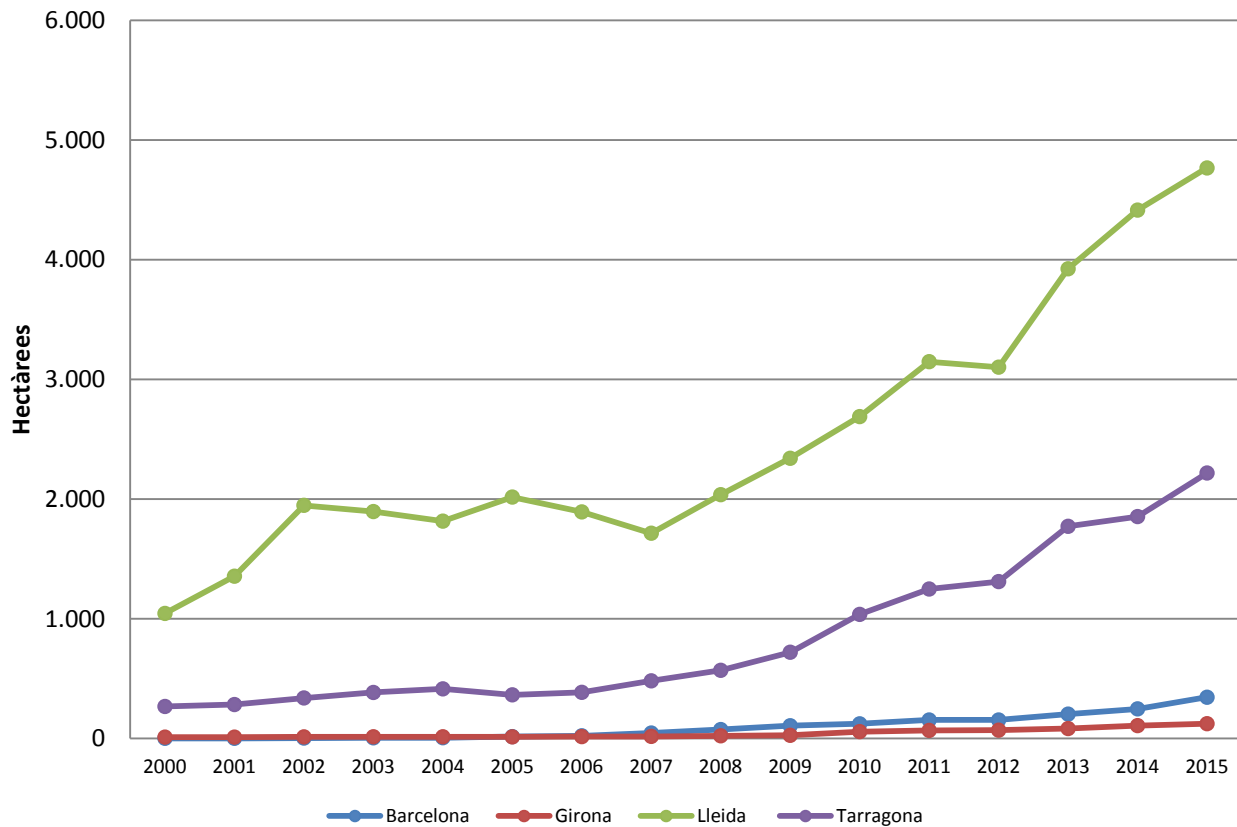
Creixement 2015:

Barcelona
+26,84%

Lleida
+66,09%

Tarragona
+15,12%

Cultiu d'oliveres en agricultura ecològica (2000-2015)



Creixement 2015:

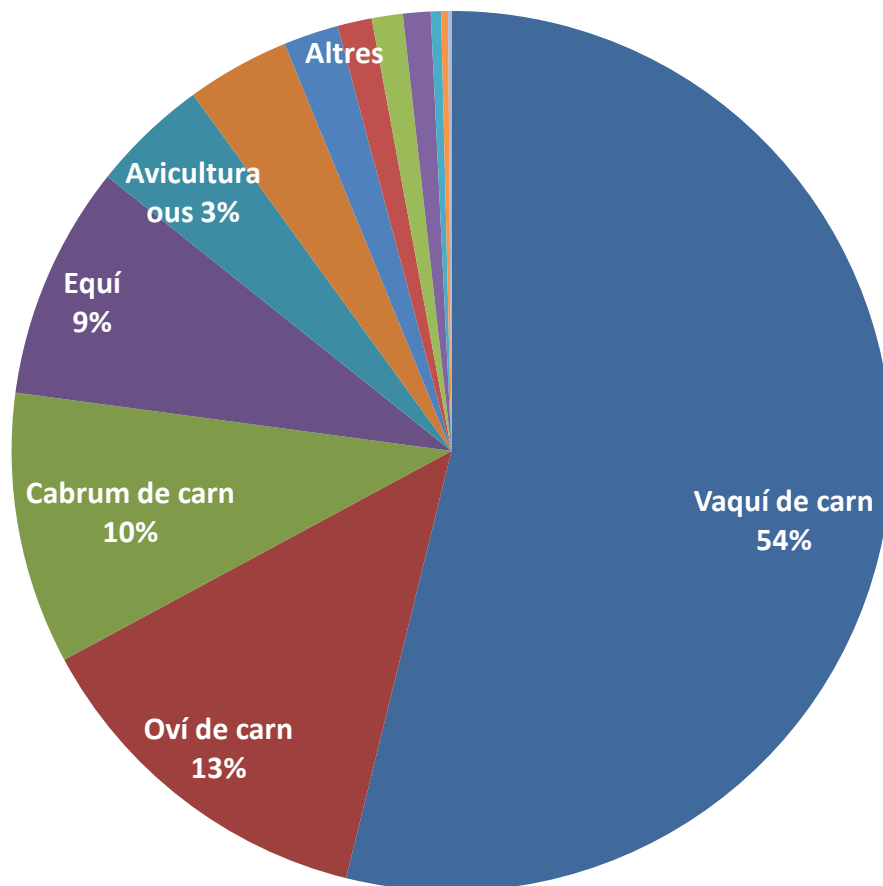
Lleida: 7,97%
4.766Ha (+352 Ha)

Tarragona: 19,63%
2.218Ha (+364 Ha)

Barcelona: 39,11%
345Ha (+97 Ha)

Girona: 14,81%
124Ha (+16 Ha)

Explotacions ramaderes ecològiques (2015)



Creixement 2015: +2,59%

20 explotacions

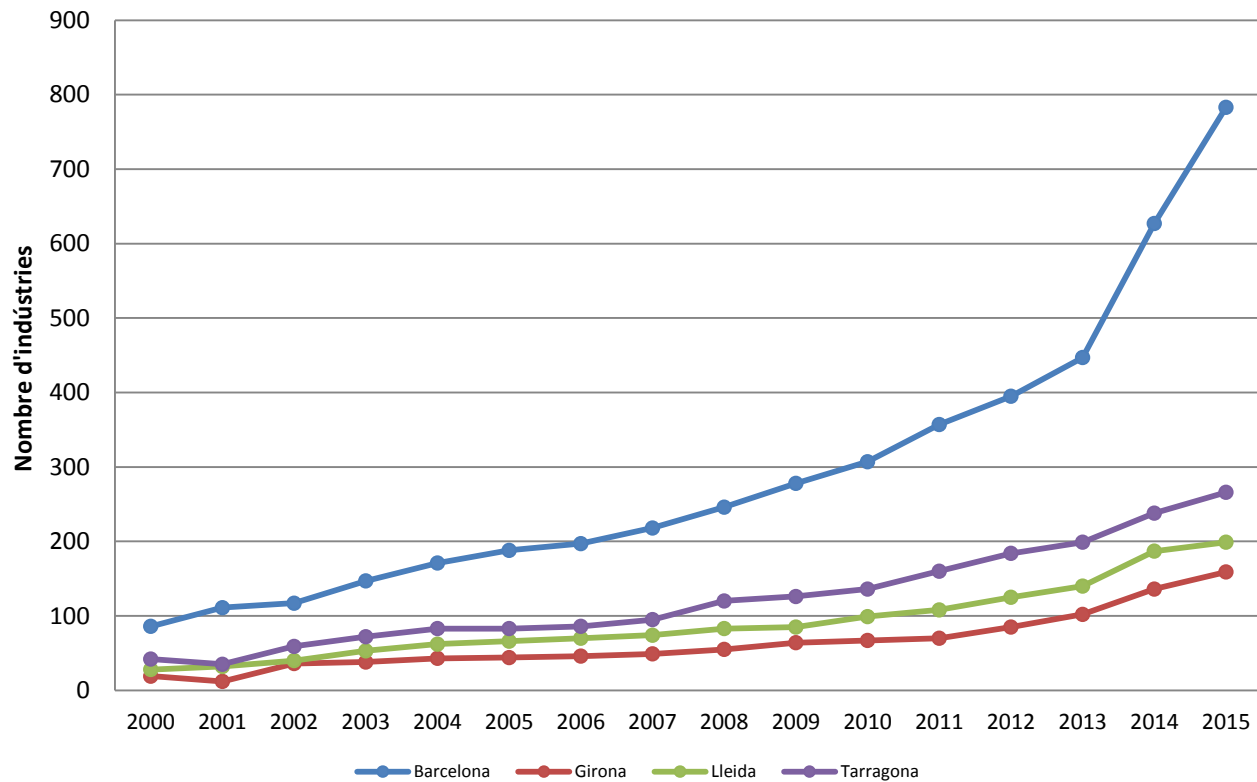
Vaquí carn: +3,40%

426 explotacions

Cabrum de llet: +60%

16 explotacions

Activitats agroindustrials per províncies (2000-2015)



Creixement 2015: +18,24%

1.407 activitats

Barcelona: +24,88%

783 activitats

Tarragona: 11,76%

266 activitats

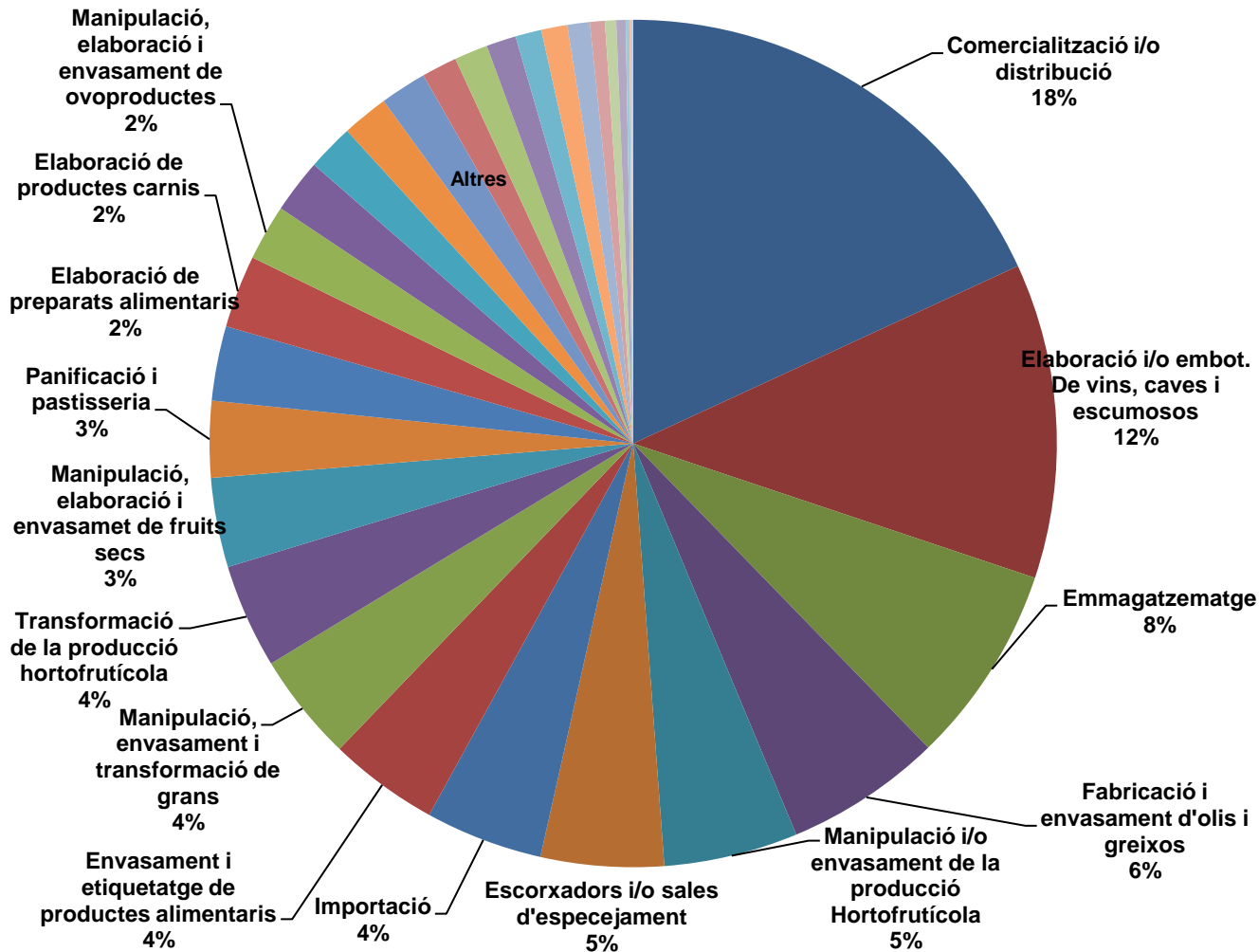
Lleida: +6,42%

199 activitats

Girona: +16,91%

159 activitats

Tipus d'activitats agroindustrials (2015)



Creixement 2015: +18,24%

1.407 activitats

Barcelona: +24,88%

783 activitats

Tarragona: 11,76%

266 activitats

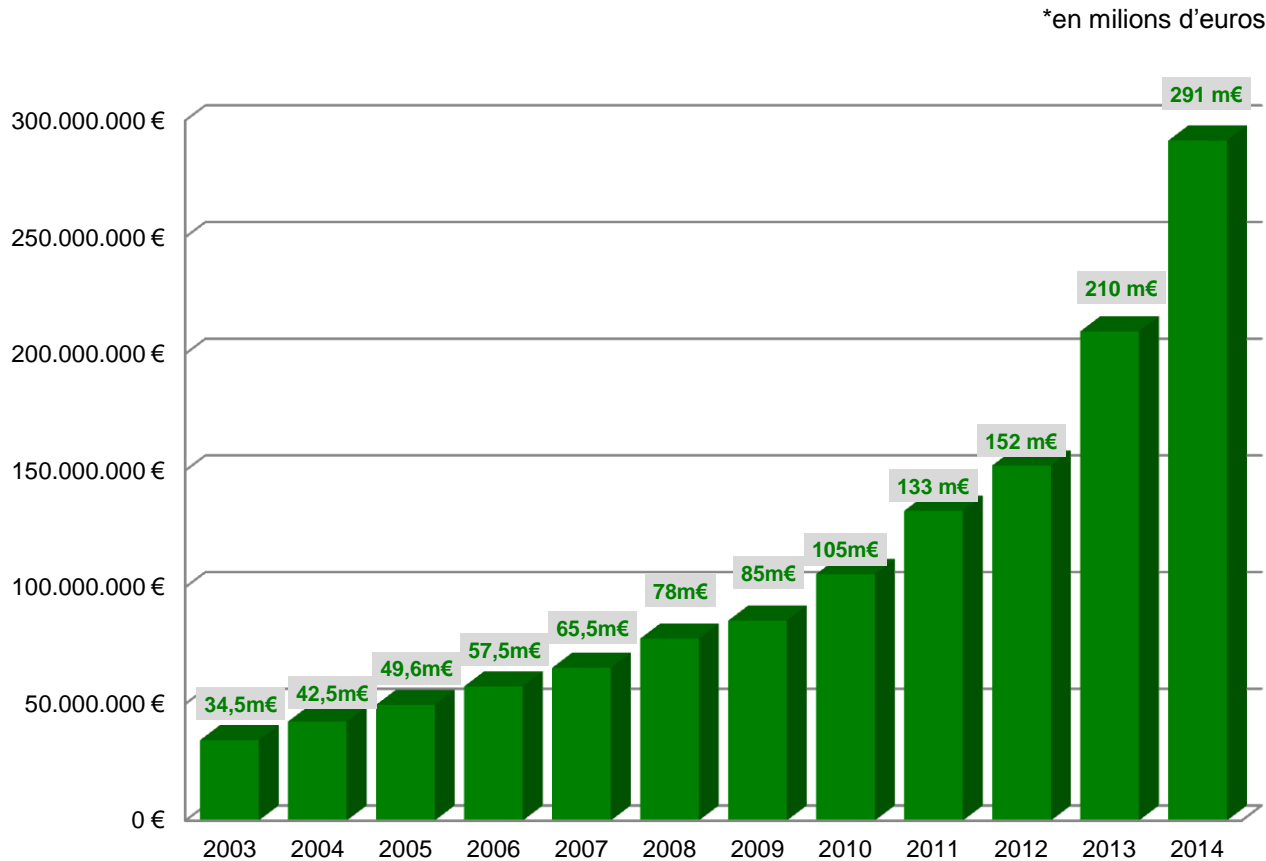
Lleida: +6,42%

199 activitats

Girona: +16,91%

159 activitats

Volum de facturacions (2003-2014)



Creixement 2014: +39%
291 milions d'€

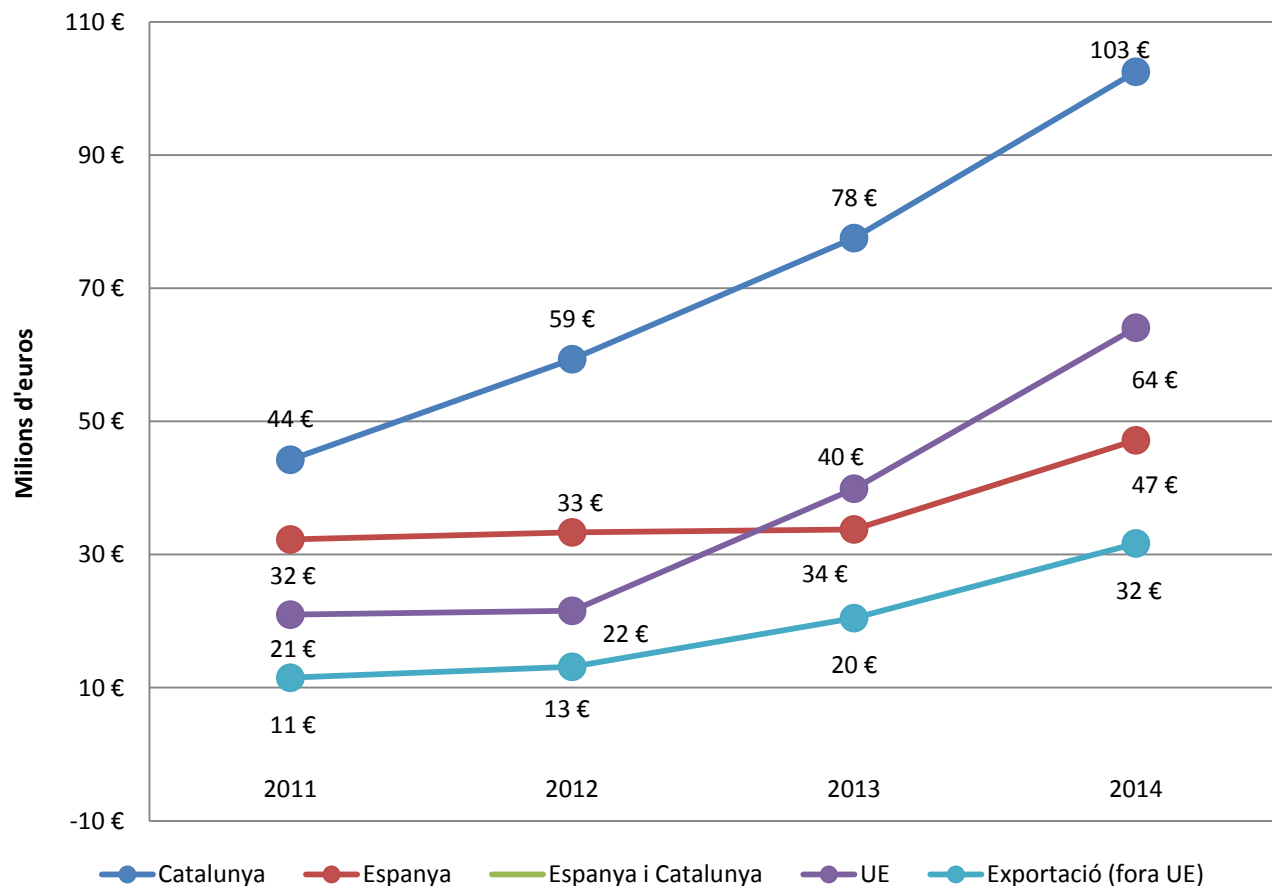
Vitivinicola: +11,33%
41,3 milions €

**Comercialització /
distribució: +111,05%**
76,5 milions €

**Sector fruita, cítrics i
transformació
hortofrutícola: +45,98%**
28,7 milions €

84,22%: agroindústria
**15,78%: producció vegetal i
ramadera**

Destí de les vendes (2011-2014)



Destí Catalunya: 42%
102,5 milions €

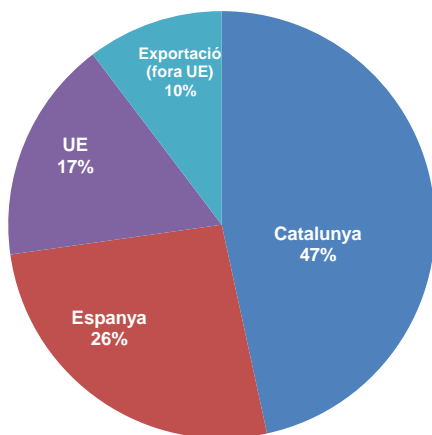
Destí UE: 26%
64 milions €

Destí Espanya: 19%
47,2 milions €

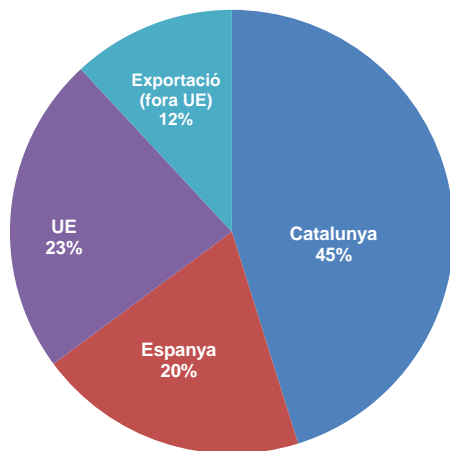
Destí fora UE: 13%
31,6 milions €

Destí de les vendes (2004-2014)

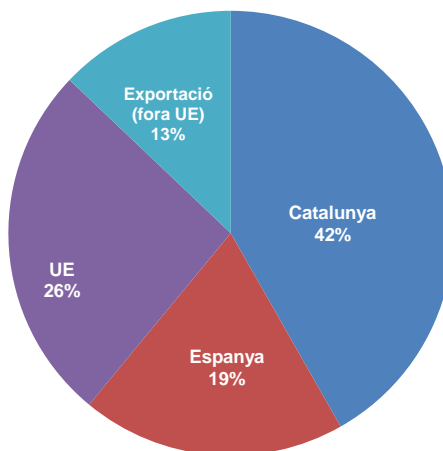
2012



2013



2014



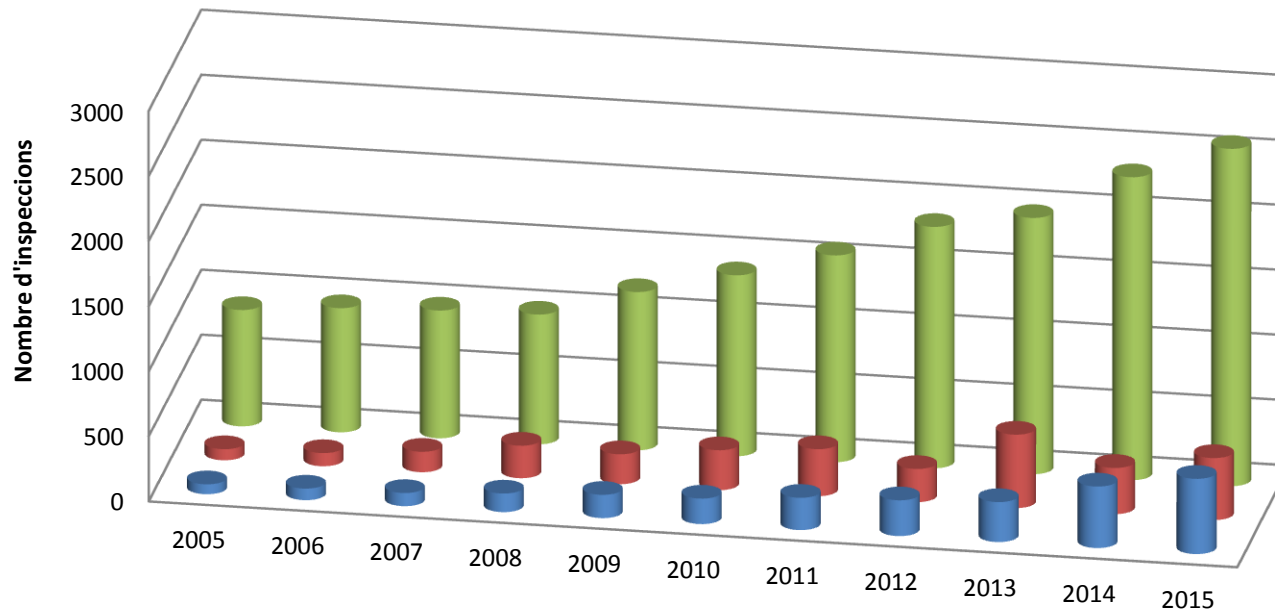
Destí Catalunya: 45%
78 milions €

Destí UE: 23%
40 milions €

Destí Espanya: 20%
34 milions €

Destí fora UE: 12%
20 milions €

Activitat d'inspecció (2004-2015)



Activitat d'inspecció 2015:

Visites d'inscripció: 477

Visites d'ampliació: 578

Visites de seguiment: 2.594

Visites addicionals: 307

	2005	2006	2007	2008	2009	2010	2011	2012	2013	2014	2015
■ Ampliació	76	89	101	143	179	196	248	275	307	473	578
■ Inscripció	85	101	157	250	230	307	361	255	565	355	477
■ Seguiment	895	955	983	998	1217	1392	1591	1856	1971	2330	2594

Analítiques realitzades (2015)

Tipus de mostra	Paràmetre analític	Total
Productes animals	Presència antibiòtics	16
Vins	Sulfurós	32
Productes vegetals i elaborats	Multiresidus organoclorats i organofosforats	402
	OGM	41
TOTAL		491

- Superació del límit establert per la normativa de producció ecològica

de **sulfurós en vins: 0% (0/32)**

- Presència d'**antibiòtics: 0% (0/16)**

- Positius de multiresidus: **8,96% (36/402)**

- Positius OGM (límit detecció/quantificació): **7,32%* (3/41)**

**Sobre un total de 41 mostres analitzades procedents dels productes certificats susceptibles de portar contaminacions d'OGM: matèries primeres per alimentació animal, producte elaborat, matèries primeres per alimentació humana i conreus*

Analítiques 205:

491 analítiques

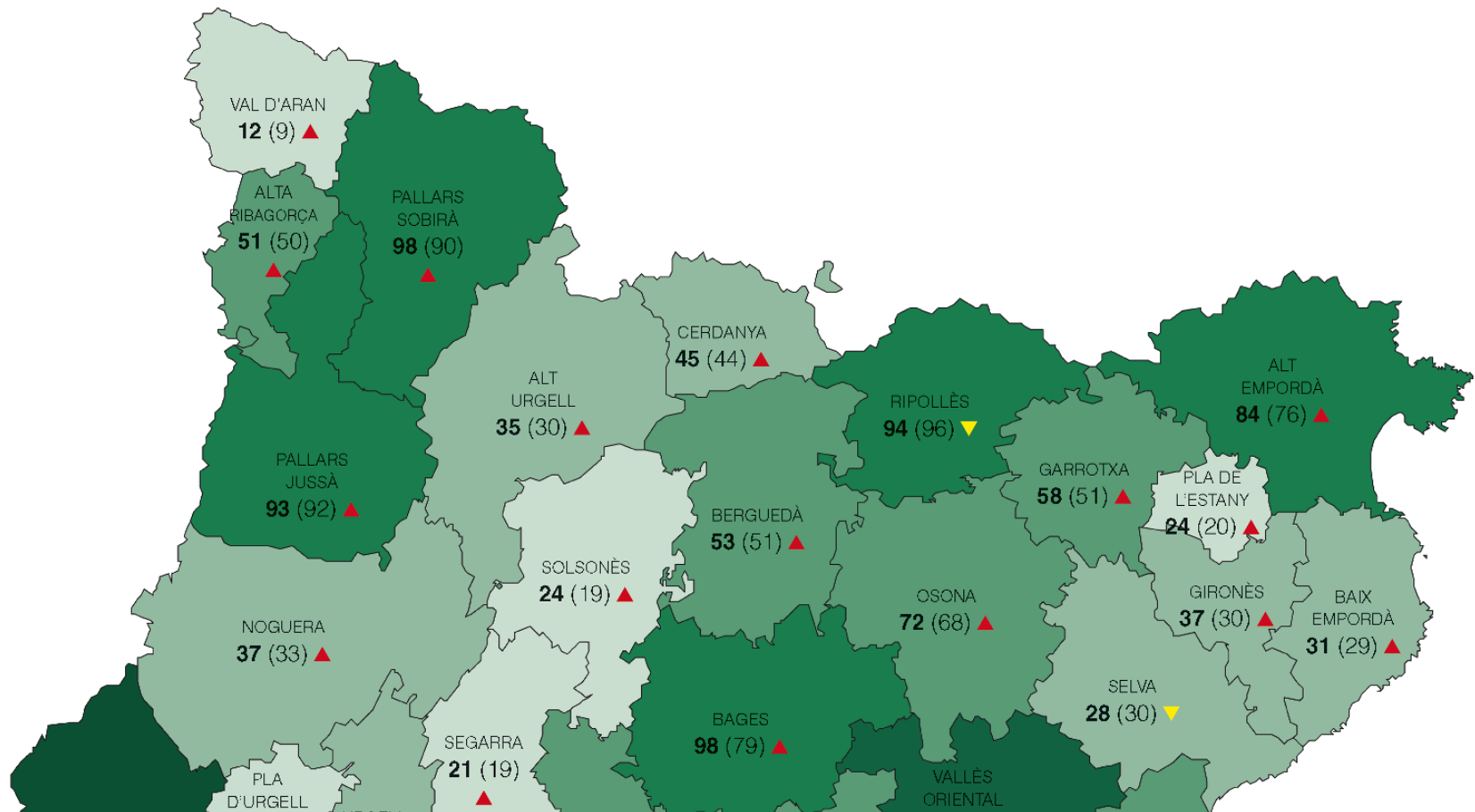
12,84% del total d'operadors

Normativa obliga al 5%

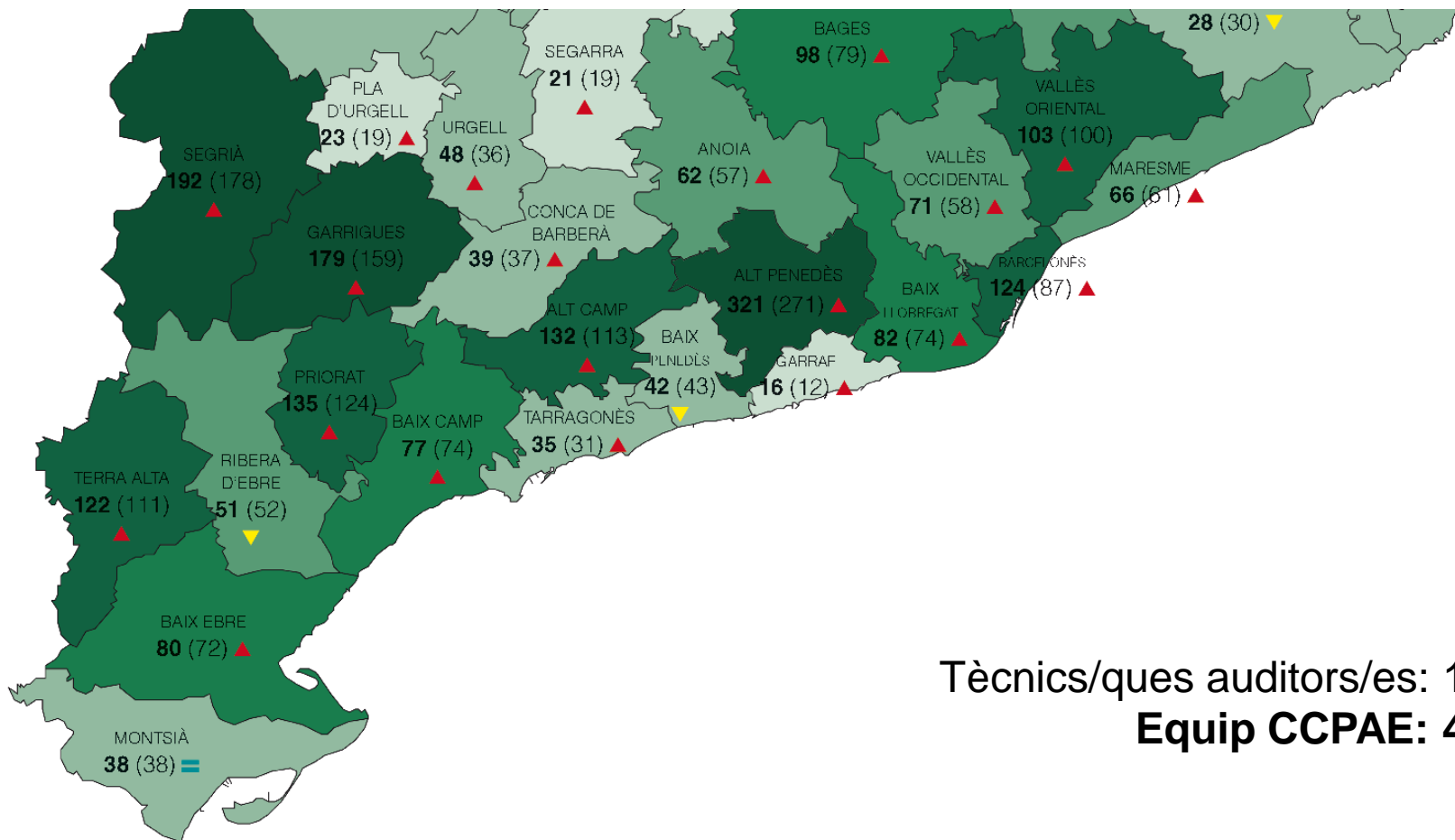
Positius analítiques:

39 positius (de 491): 7,94%

Mapa d'inspeccions 2016 per comarques (1/2)



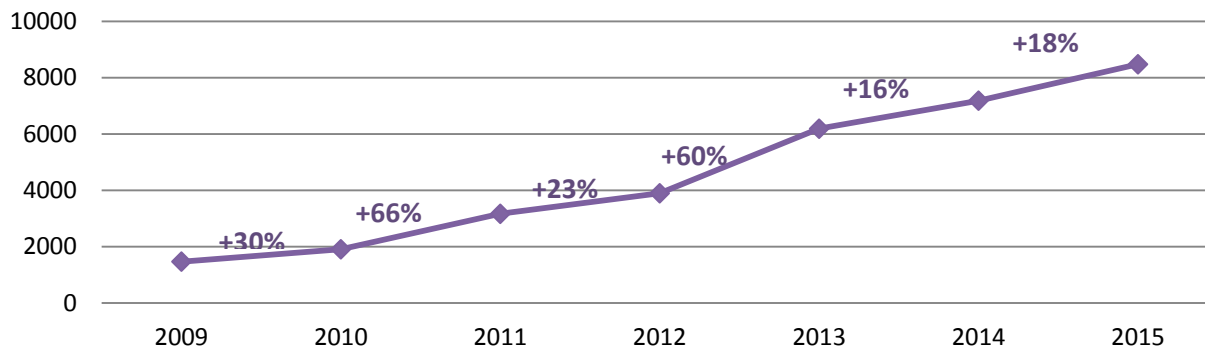
Mapa d'inspeccions 2016 per comarques (2/2)



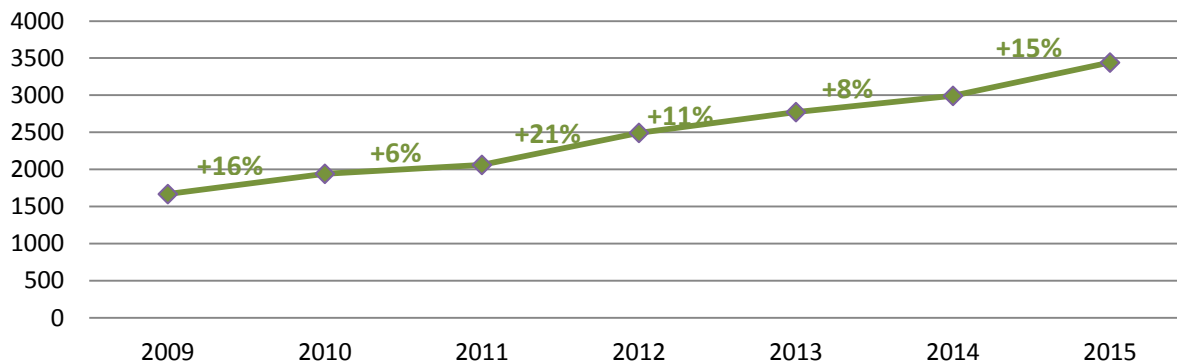
Tècnics/ques auditors/es: 19
Equip CCPAE: 43

Activitat de certificació (2009-2015)

Productes autoritzats



Certificats emesos



Activitat de certificació:

Productes autoritzats

(2015):

8.475 (+18%)

Total prod. autoritzats:

38.648

Certificats emesos (2015):

3.440 (+15%)

Auditories rebudes (2015)

- Auditoria interna i auditoria d'ENAC
- Pla nacional de control oficial
- Auditoria del sistema econòmic i financer
 - Auditoria externa dels comptes
 - Rendir comptes a Intervenció General (Dept. de la Vicepresidència, d'Economia i Hisenda)
 - Rendir comptes a Sindicatura de Comptes
- Auditoria del DARP
- Auditoria de la Subdirecció General d'Auditoria i Inspecció Internes del DARP

Esdeveniments i relacions amb les institucions

Fires Nacionals i Internacionals



BIOFACH
into organic

Setmana Bio

Setmana Bio
per l'alimentació ecològica

Membre d'organismes nacionals i internacionals

- INTERECO (Associació que agrupa les autoritats públiques de control de la PAE a Espanya)
- EOCC (Consell Europeu de Certificadors Ecològics)
- IFOAM (Internationat Foundation for Organic Agriculture)



IFOAM MAKING
EUROPE
MORE
ORGANIC
EU GROUP

Parlament de Catalunya

- Subcomissió de transgènics (febrer 2015)
- Projecte de llei d'Organitzacions Interprofessionals Agràries

Col·laboracions i convenis



**Diputació
Barcelona**



Barberà · Cerdanvola · Rubí · Sant Quirze





Consell Català
de la Producció
Agrària Ecològica

Av. Meridiana, 38 4a
08018 Barcelona

T. 93 552 47 90

F. 93 552 47 91

ccpae.daam@gencat.cat



www.ccpae.org