


---

# Recull d'estadístiques del sector ecològic a Catalunya

## 2000-2019



**CCPAE** Consell Català  
de la Producció  
Agrària Ecològica



## Evolució producció ecològica Catalunya 2019

### OPERADORS 2019

Total d'operadors 2019: 4.148 operadors inscrits

Altes 2019: 502 operadors

Baixes 2019: 213 operadors

Creixement efectiu: +289 operadors (+316 el 2018)

En percentatge: +7,49% (+8,92% el 2018)

Tipus d'operadors 2019:

2.338 productors vegetals (2.217 el 2018) → +5,46%

709 productors ramaders (672 el 2018) → +5,51%

1.326 elaboradors (1.212 el 2018) → +9,41%

122 importadors (110 el 2018) → +10,91%

569 comercialitzadors (447 el 2018) → +27,29%

31 minoristes (32 el 2018) → -3,13%

### AGRICULTURA 2019

Total de superfície inscrita 2019: 229.609 Ha (210.818 Ha el 2018)

Creixement efectiu: +18.791 Ha (+10.069 Ha el 2018)

En percentatge: +8,91% (+5,02% el 2018)

Principals cultius 2019:

160.116 Ha de Pastures, prats i farratges (145.763 Ha el 2018) → +9,85%

24.801 Ha de Bosc, matolls i recol·lecció silvestre (23.821 Ha el 2018) → +4,11%

18.632 Ha de Vinya (16.680 Ha el 2018) → +11,70%

8.641 Ha d'Oliveres (8.395 Ha el 2018) → +2,93%

8.286 Ha de Cereals i lleguminoses per gra (7.461 Ha el 2018) → +11,06%

3.110 Ha de Fruits secs (2.932 Ha el 2018) → +6,08%

2.922 Ha de Guaret, adob verd i erm (2.929 Ha el 2018) → -0,23%

1.503 Ha de Fruïters (1.332 Ha el 2018) → +12,80%

819 Ha de Hortalisses (814 Ha el 2018) → +0,62%

## **RAMADERIA 2019**

Total d'explotacions ramaderes 2019: 971 explotacions ramaderes (927 el 2018)

Creixement efectiu: +44 explotacions ramaderes (+14 el 2018)  
En percentatge: +4,75% (+1,53% el 2018)

Principals explotacions ramaderes 2019:

500 explotacions de Vaquí de carn (470 explotacions el 2018) → +6,38%  
104 explotacions d'Oví de carn (109 explotacions el 2018) → -4,59%  
102 explotacions d'Equí (96 explotacions el 2018) → +6,25%  
83 explotacions de Cabrum de carn (90 explotacions el 2018) → -7,78%  
61 explotacions d'Avicultura d'ous (62 explotacions el 2018) → -1,61%  
51 explotacions d'Avicultura de carn (41 explotacions el 2018) → +24,39%  
18 explotacions de Cabrum de llet (17 explotacions el 2018) → +5,88%  
16 explotacions de Porcí (13 explotacions el 2018) → +23,08%  
14 explotacions de Vaquí de llet (9 explotacions el 2018) → +55,56%  
12 explotacions d'Apicultura (14 explotacions el 2018) → -14,29%

## **ACTIVITATS AGROINDUSTRIALS 2019**

Total d'activitats agroindustrials 2019: 2.264 activitats agroindustrials (2.103 el 2018)

Creixement: +251 activitats agroindustrials (+275 el 2018)  
En percentatge: +12,47% de creixement (+15,82% el 2018)

Principals activitats agroindustrials 2019:

475 activitats de Comercialització i/o distribució (407 el 2018) → +16,71%  
273 activitats d'Elaboració i/o embotellament vins, caves i escumosos (241 el 2018) → +13,28%  
240 activitats d'Emmagatzematge (194 el 2018) → +23,71%  
122 activitats d'Importació (109 el 2018) → +11,93%  
115 activitats de Fabricació i envasament d'olis i greixos (108 el 2018) → +6,48%  
114 activitats de Transformació de la producció hortofrutícola (102 el 2018) → +11,76%  
86 activitats d'Envasament i etiquetatge de productes alimentaris (80 el 2018) → +7,50%  
78 activitats d'Escorxadors, sales d'especejament (75 el 2018) → +4,00%  
74 activitats de Manipulació, envasament i transformació de grans (63 el 2018) → +17,46%  
71 activitats de Manipulació i/o envasament de la producció hortofrutícola (61 el 2018) → +16,39%  
61 activitats de Manipulació, elaboració i envasament de fruits secs (56 el 2018) → +8,93%  
54 activitats d'Elaboració de productes carnis (52 el 2018) → +3,85%  
54 activitats de Panificació i pastisseria (55 el 2018) → -1,82%  
49 activitats d'Elaboració de preparats alimentaris (46 el 2018) → +6,52%  
47 activitats d'Elaboració i envasament de te i cafè (44 el 2018) → +6,82%  
45 activitats de Fabricació i/o comerç. de productes per alimentació animal (39 el 2018) → +15,38%

## FACTURACIONS (2018) –dades 2018–

Total facturacions 2018: **697 milions d'euros** (585 milions d'euros el 2018)

Creixement 2019: **+19,28%** (+20,98% el 2018)

% Facturacions: **87,28% elaboradors** i **12,72% productors vegetals i ramaders**

## ANÀLISI RESUMIT (2019)

L'any 2019 se supera la xifra dels 4.000 **operadors**. El nombre d'operadors **productors vegetals i ramaders** creix per sobre del 5%. Els **elaboradors i importadors**, al voltant del 10% i els **comercialitzadors** experimenten un creixement molt important proper al 30%.

Pel que fa a les **superfícies de cultius**, el creixement global és prop del 9%. A destacar, els creixements de cultius com els fruiters (+12,80%), la vinya (+11,70%) i els cereals (+11,06%).

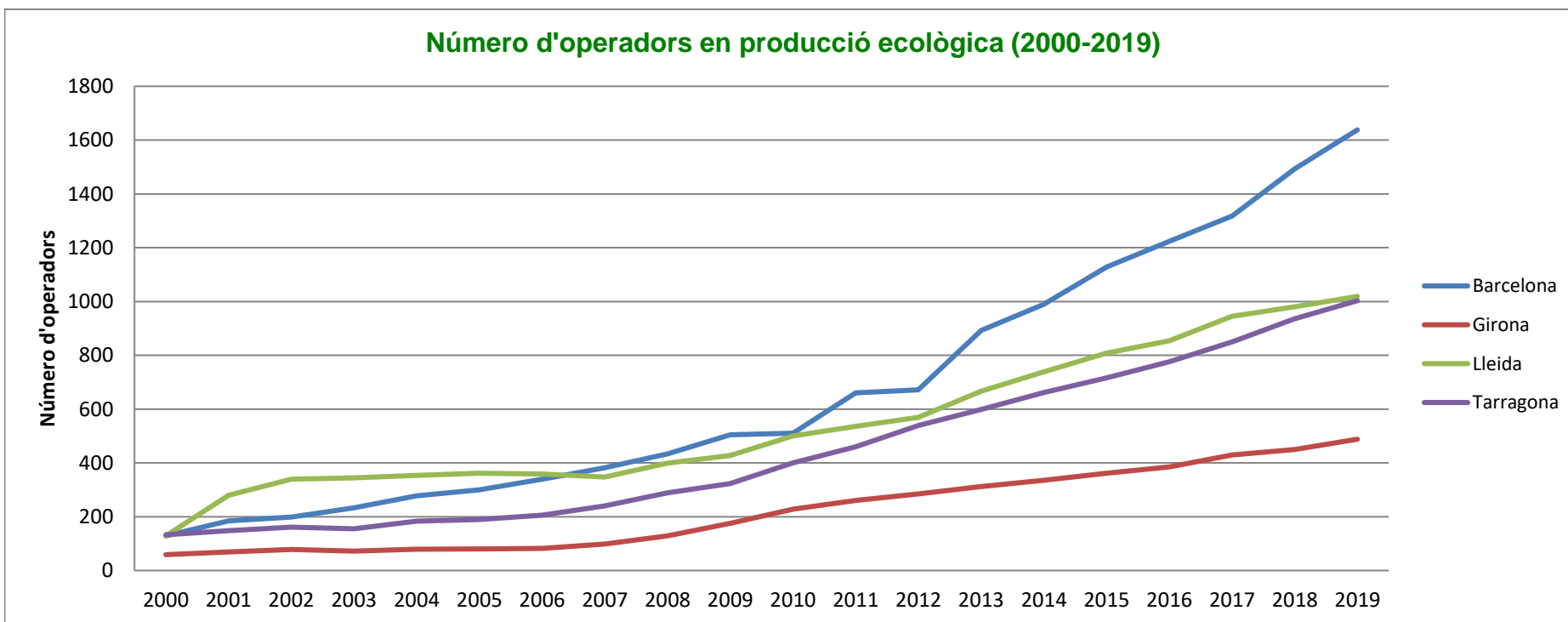
En **ramaderia**, destaca un repunt del creixement del 4,75%. Destaquen la forta evolució del vaquí de llet (+55,56%), l'avicultura de carn (+24,39%) i el porcí (+23,08%).

Les **activitats agroalimentàries** creixen un 12,47%. Durant 2019 augmenten gairebé les activitats agroalimentàries ecològiques, confirmat que Catalunya compta amb un sector bio molt diversificat. Destaquen els creixements de l'emmagatzematge, la comercialització/distribució, la transformació i l'envasament hortofructícola o de grans, i la fabricació de productes per alimentació animal. També augmenta la importació de països tercers.

El creixement de **facturacions** del darrer exercici econòmic comptabilitzat (2018) és del 19,28%, arribant als 697 milions d'euros de volum facturat. Els operadors elaboradors representen el 87,28% en relació als productors en aquesta estadística.

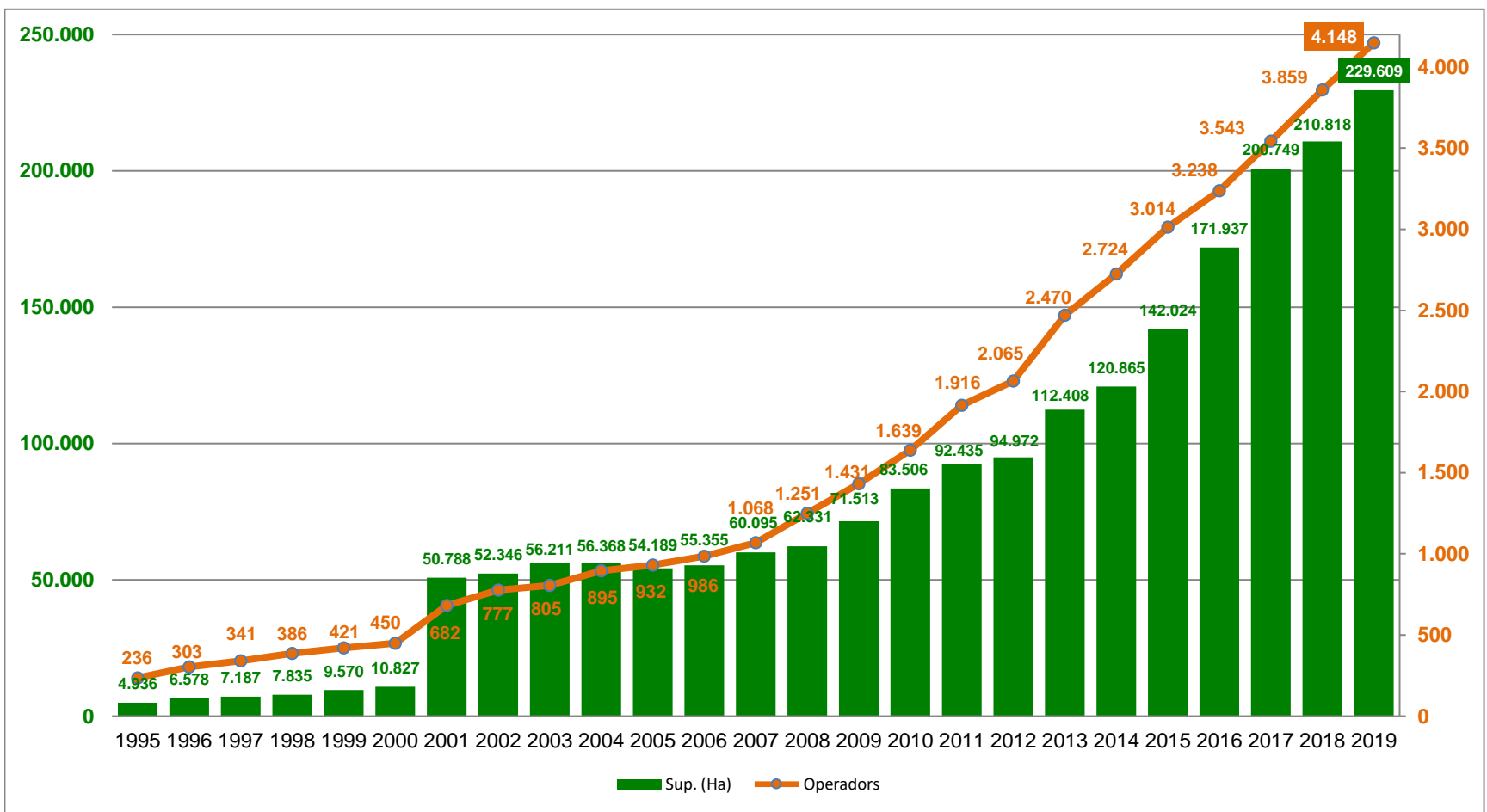
## Número d'operadors en producció ecològica (2000-2019)

	2000	2001	2002	2003	2004	2005	2006	2007	2008	2009	2010	2011	2012	2013	2014	2015	2016	2017	2018	2019
<b>Barcelona</b>	129	185	199	233	278	300	339	382	434	505	511	660	672	892	990	1128	1223	1318	1493	1638
<b>Girona</b>	59	69	78	72	79	80	82	98	129	175	228	260	285	312	335	362	385	430	450	488
<b>Lleida</b>	129	280	339	345	354	362	359	348	399	428	500	536	569	667	738	808	854	945	980	1019
<b>Tarragona</b>	133	148	161	155	184	190	206	240	289	323	400	460	539	599	661	716	776	850	936	1003
<b>Total</b>	<b>450</b>	<b>682</b>	<b>777</b>	<b>805</b>	<b>895</b>	<b>932</b>	<b>986</b>	<b>1068</b>	<b>1251</b>	<b>1431</b>	<b>1639</b>	<b>1916</b>	<b>2065</b>	<b>2470</b>	<b>2724</b>	<b>3014</b>	<b>3238</b>	<b>3543</b>	<b>3859</b>	<b>4148</b>



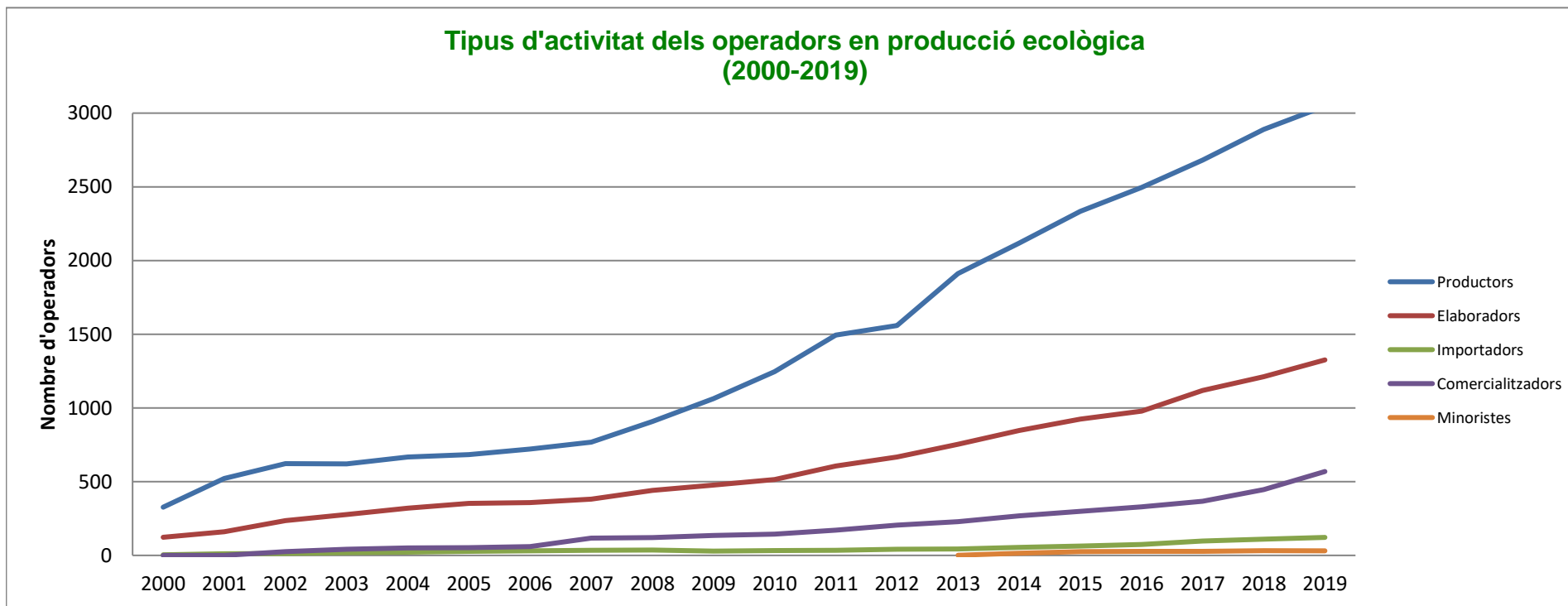
## Evolució d'operadors inscrits i de superfície en agricultura ecològica (2000-2019)

	1995	1996	1997	1998	1999	2000	2001	2002	2003	2004	2005	2006	2007	2008	2009	2010	2011	2012	2013	2014	2015	2016	2017	2018	2019
Operadors	236	303	341	386	421	450	682	777	805	895	932	986	1.068	1.251	1.431	1.639	1.916	2.065	2.470	2.724	3.014	3.238	3.543	3.859	4.148
Sup. (Ha)	4.936	6.578	7.187	7.835	9.570	10.827	50.788	52.346	56.211	56.368	54.189	55.355	60.095	62.331	71.513	83.506	92.435	94.972	112.408	120.865	142.024	171.937	200.749	210.818	229.609



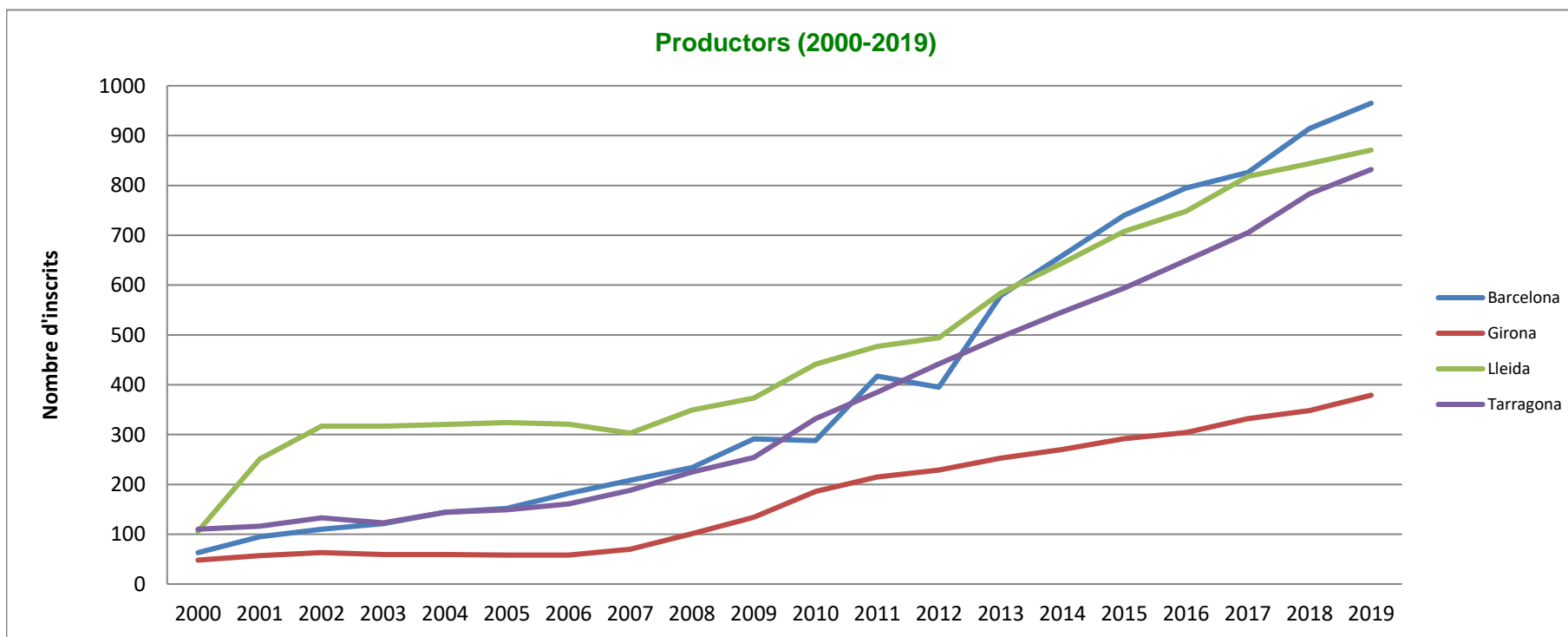
### Tipus d'activitat dels operadors en producció ecològica (2000-2019)

	2000	2001	2002	2003	2004	2005	2006	2007	2008	2009	2010	2011	2012	2013	2014	2015	2016	2017	2018	2019
<b>Productors</b>	327	522	623	620	667	683	722	769	909	1063	1247	1494	1560	1912	2119	2334	2496	2681	2889	3047
<b>Elaboradors</b>	123	160	236	277	320	353	359	382	441	476	515	606	668	754	847	924	979	1118	1212	1326
<b>Importadors</b>	4	11	13	18	22	28	31	35	36	29	32	35	41	44	55	63	74	98	110	122
<b>Comercialitzadors</b>	0	0	26	41	50	52	59	118	120	136	145	171	205	229	268	299	329	367	447	569
<b>Minoristes</b>														1	14	25	28	28	32	31
<b>Total</b>	<b>454</b>	<b>693</b>	<b>898</b>	<b>956</b>	<b>1059</b>	<b>1116</b>	<b>1171</b>	<b>1304</b>	<b>1506</b>	<b>1704</b>	<b>1939</b>	<b>2306</b>	<b>2474</b>	<b>2939</b>	<b>3289</b>	<b>3620</b>	<b>3906</b>	<b>4292</b>	<b>4690</b>	<b>5095</b>



## Productors en producció ecològica per províncies (2000-2019)

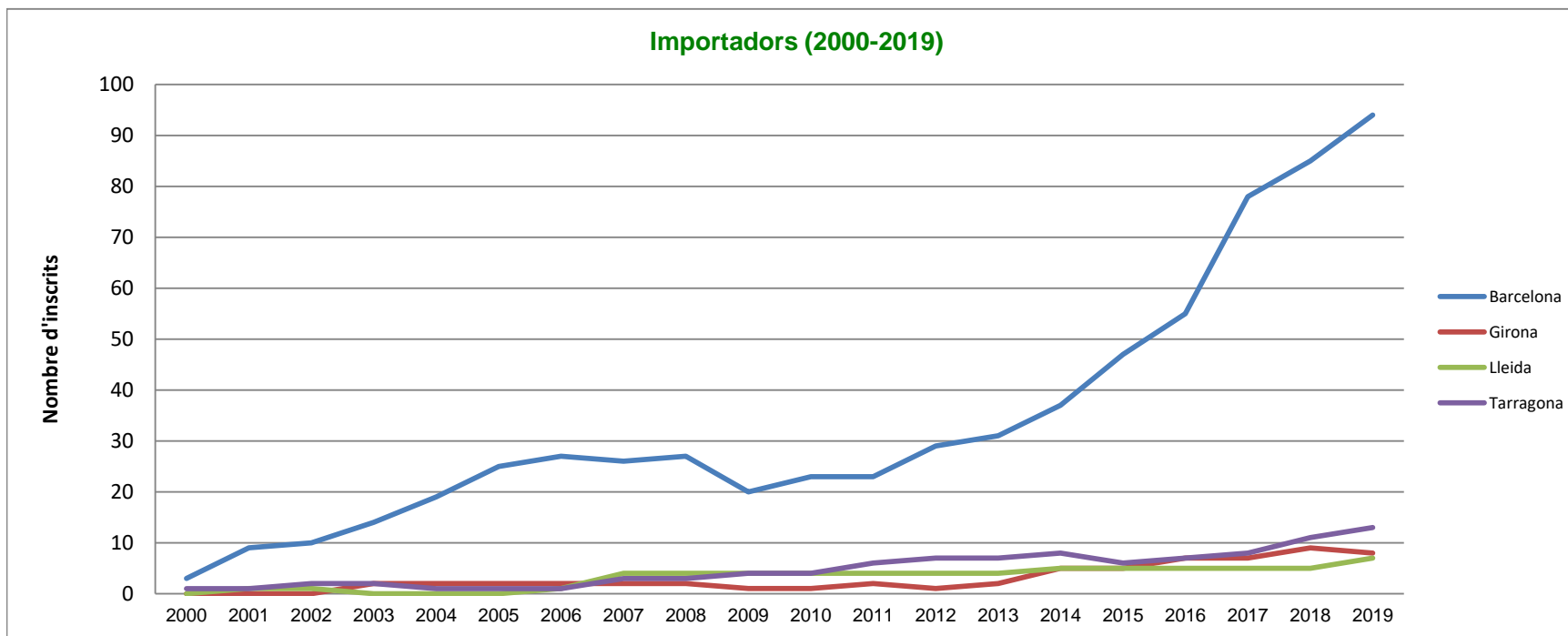
	2000	2001	2002	2003	2004	2005	2006	2007	2008	2009	2010	2011	2012	2013	2014	2015	2016	2017	2018	2019
<b>Barcelona</b>	63	95	110	121	144	152	182	208	234	291	288	417	395	579	659	740	795	826	914	965
<b>Girona</b>	48	57	63	59	59	58	58	70	101	134	186	215	229	253	270	292	304	332	348	379
<b>Lleida</b>	106	251	317	317	320	324	321	303	349	373	441	477	494	584	644	708	748	818	844	871
<b>Tarragona</b>	110	116	133	123	144	149	161	188	225	254	332	385	442	496	546	594	649	705	783	832
<b>Total</b>	<b>327</b>	<b>519</b>	<b>623</b>	<b>620</b>	<b>667</b>	<b>683</b>	<b>722</b>	<b>769</b>	<b>909</b>	<b>1052</b>	<b>1247</b>	<b>1494</b>	<b>1560</b>	<b>1912</b>	<b>2119</b>	<b>2334</b>	<b>2496</b>	<b>2681</b>	<b>2889</b>	<b>3047</b>





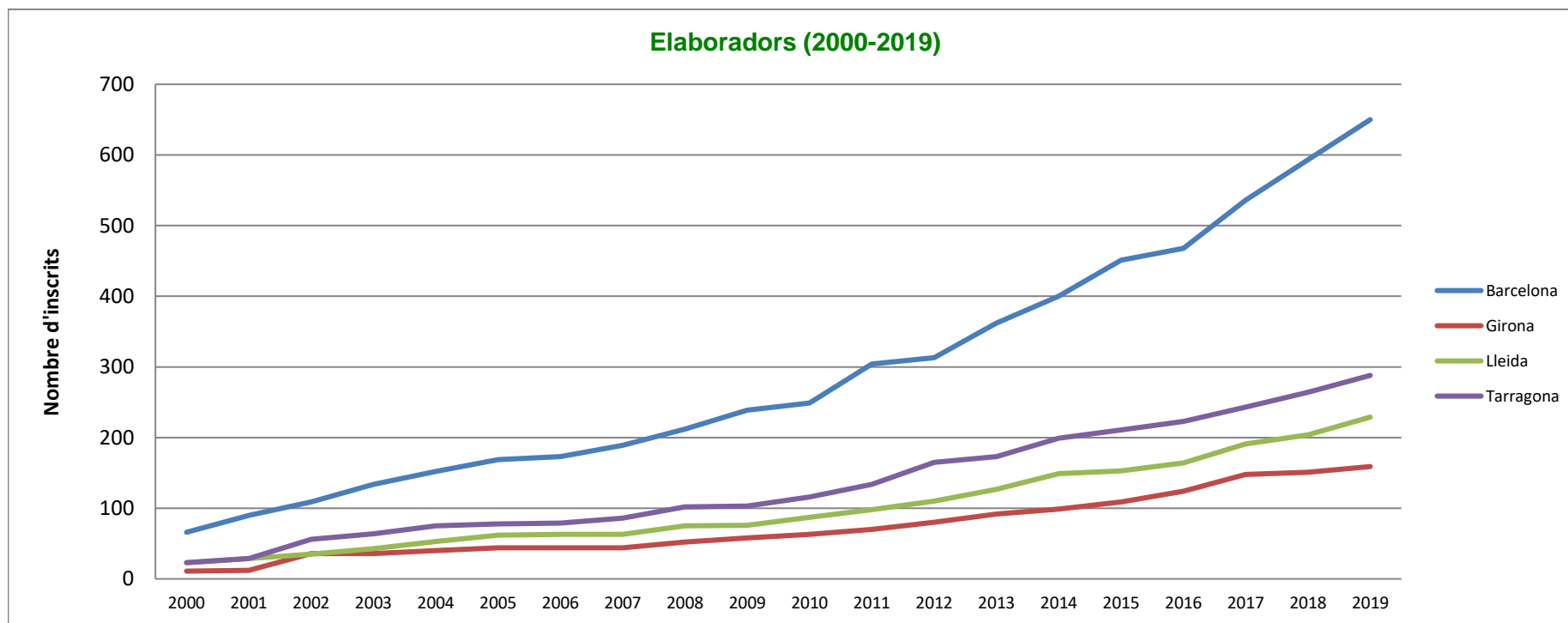
### Importadors en producció ecològica per províncies (2000-2019)

	2000	2001	2002	2003	2004	2005	2006	2007	2008	2009	2010	2011	2012	2013	2014	2015	2016	2017	2018	2019
<b>Barcelona</b>	3	9	10	14	19	25	27	26	27	20	23	23	29	31	37	47	55	78	85	94
<b>Girona</b>	0	0	0	2	2	2	2	2	2	1	1	2	1	2	5	5	7	7	9	8
<b>Lleida</b>	0	1	1	0	0	0	1	4	4	4	4	4	4	4	5	5	5	5	5	7
<b>Tarragona</b>	1	1	2	2	1	1	1	3	3	4	4	6	7	7	8	6	7	8	11	13
<b>Total</b>	4	11	13	18	22	28	31	35	36	29	32	35	41	44	55	63	74	98	110	122



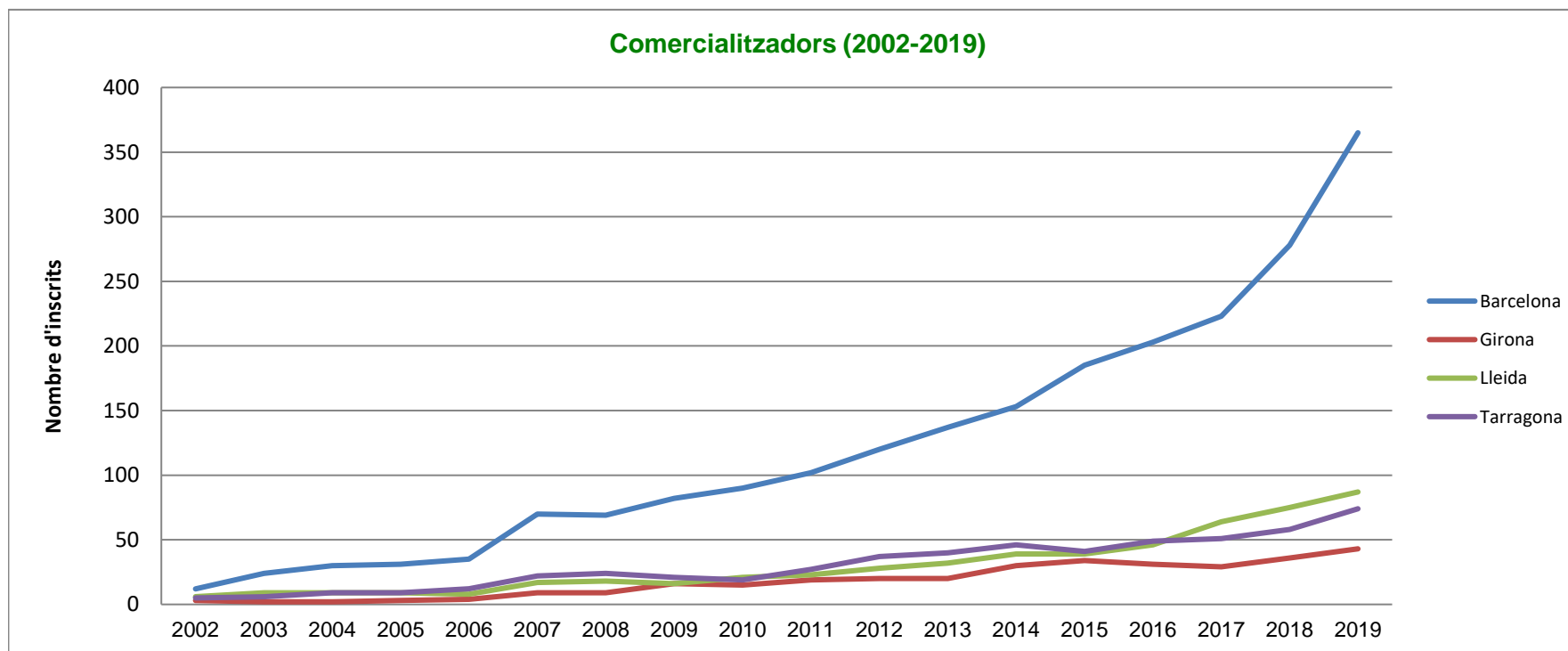
## Elaboradors en producció ecològica per províncies (2000-2019)

	2000	2001	2002	2003	2004	2005	2006	2007	2008	2009	2010	2011	2012	2013	2014	2015	2016	2017	2018	2019
<b>Barcelona</b>	66	90	109	134	152	169	173	189	212	239	249	304	313	362	400	451	468	536	593	650
<b>Girona</b>	11	12	36	36	40	44	44	44	52	58	63	70	80	92	99	109	124	148	151	159
<b>Lleida</b>	23	29	35	43	53	62	63	63	75	76	87	98	110	127	149	153	164	191	204	229
<b>Tarragona</b>	23	29	56	64	75	78	79	86	102	103	116	134	165	173	199	211	223	243	264	288
<b>Total</b>	<b>123</b>	<b>160</b>	<b>236</b>	<b>277</b>	<b>320</b>	<b>353</b>	<b>359</b>	<b>382</b>	<b>441</b>	<b>476</b>	<b>515</b>	<b>606</b>	<b>668</b>	<b>754</b>	<b>847</b>	<b>924</b>	<b>979</b>	<b>1118</b>	<b>1212</b>	<b>1326</b>



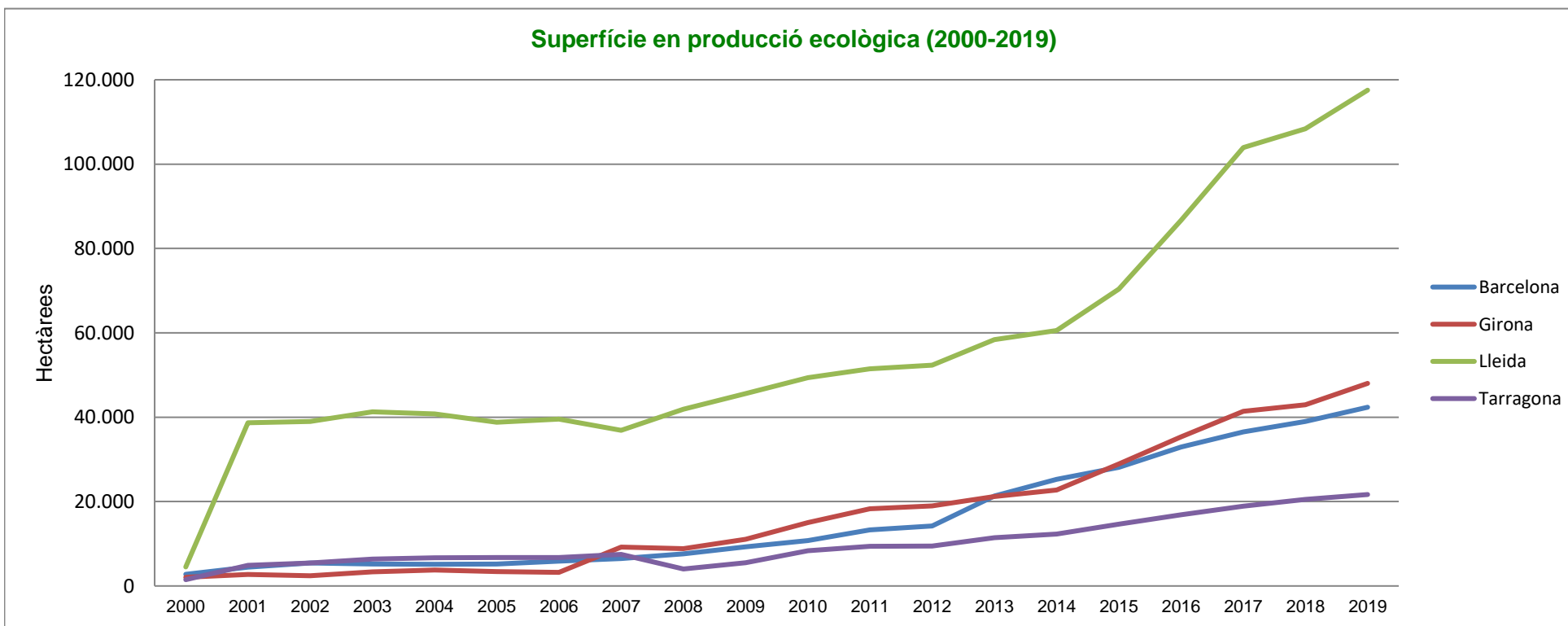
## Comercialitzadors en producció ecològica per províncies (2002-2019)

	2002	2003	2004	2005	2006	2007	2008	2009	2010	2011	2012	2013	2014	2015	2016	2017	2018	2019
<b>Barcelona</b>	12	24	30	31	35	70	69	82	90	102	120	137	153	185	203	223	278	365
<b>Girona</b>	3	2	2	3	4	9	9	16	15	19	20	20	30	34	31	29	36	43
<b>Lleida</b>	6	9	9	9	8	17	18	16	21	23	28	32	39	39	46	64	75	87
<b>Tarragona</b>	5	6	9	9	12	22	24	21	19	27	37	40	46	41	49	51	58	74
<b>Total</b>	<b>26</b>	<b>41</b>	<b>50</b>	<b>52</b>	<b>59</b>	<b>118</b>	<b>120</b>	<b>135</b>	<b>145</b>	<b>171</b>	<b>205</b>	<b>229</b>	<b>268</b>	<b>299</b>	<b>329</b>	<b>367</b>	<b>447</b>	<b>569</b>

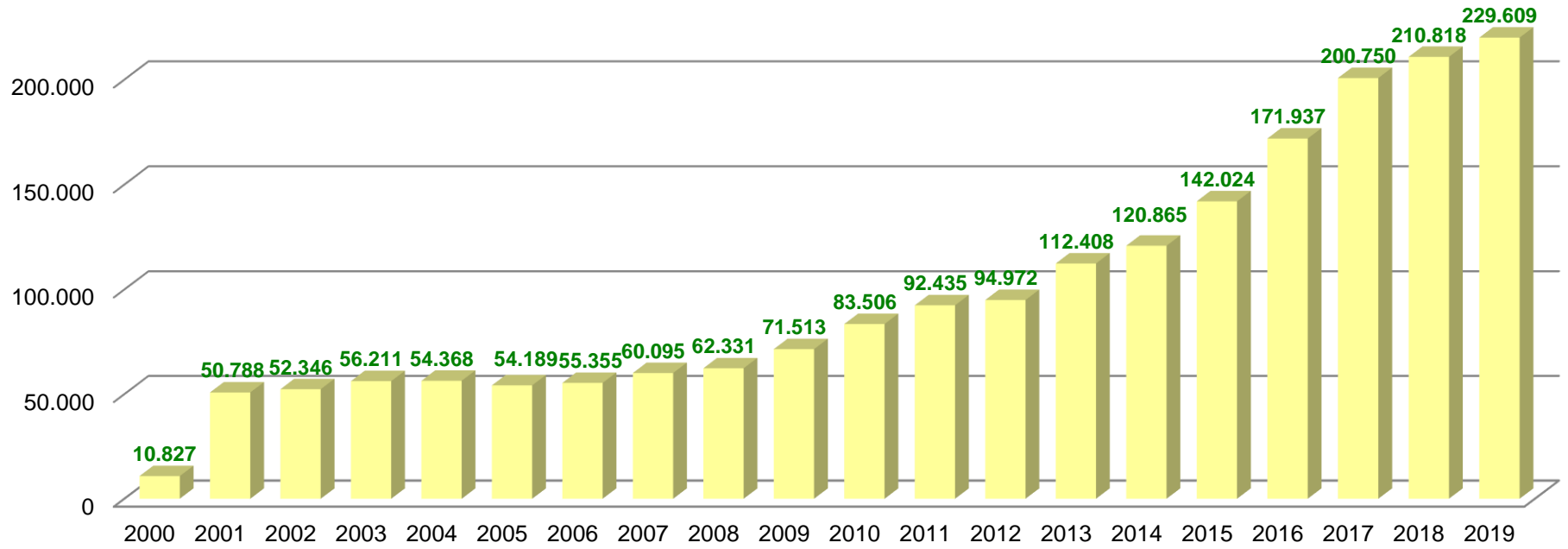


Superfície en producció ecològica (2000-2019)

	2000	2001	2002	2003	2004	2005	2006	2007	2008	2009	2010	2011	2012	2013	2014	2015	2016	2017	2018	2019
<b>Barcelona</b>	2.764	4.463	5.449	5.204	5.120	5.220	5.853	6.513	7.580	9.301	10.785	13.321	14.190	21.330	25.274	28.100	32.969	36.521	38.985	42.369
<b>Girona</b>	2.058	2.732	2.442	3.337	3.807	3.424	3.229	9.190	8.848	11.056	15.027	18.277	18.998	21.209	22.759	28.923	35.355	41.393	42.938	48.027
<b>Lleida</b>	4.511	38.674	39.023	41.302	40.764	38.831	39.548	36.899	41.908	45.629	49.363	51.452	52.319	58.405	60.554	70.374	86.705	103.940	108.353	117.537
<b>Tarragona</b>	1.494	4.919	5.432	6.368	6.677	6.714	6.725	7.493	3.995	5.527	8.331	9.385	9.465	11.464	12.278	14.627	16.907	18.896	20.542	21.676
<b>Total</b>	<b>10.827</b>	<b>50.788</b>	<b>52.346</b>	<b>56.211</b>	<b>56.368</b>	<b>54.189</b>	<b>55.355</b>	<b>60.095</b>	<b>62.331</b>	<b>71.513</b>	<b>83.506</b>	<b>92.435</b>	<b>94.972</b>	<b>112.408</b>	<b>120.865</b>	<b>142.024</b>	<b>171.937</b>	<b>200.750</b>	<b>210.818</b>	<b>229.609</b>

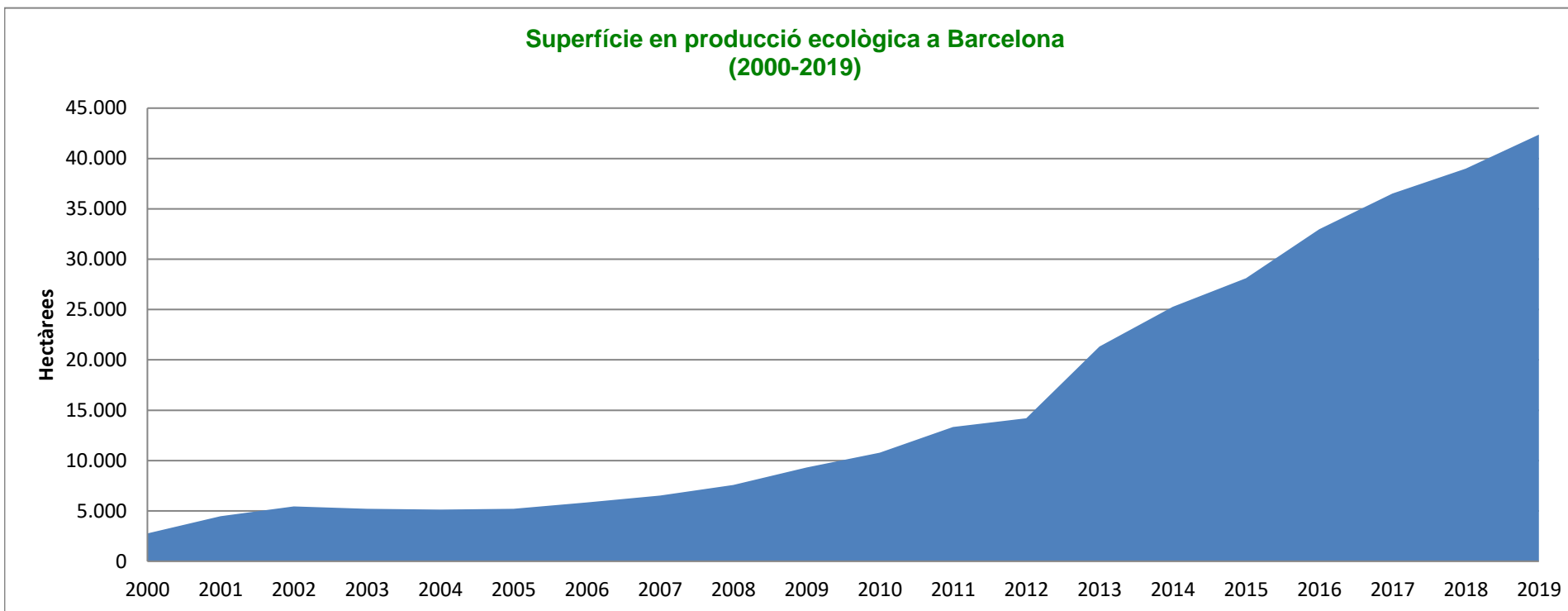


Superfície en producció ecològica (2000-2019)



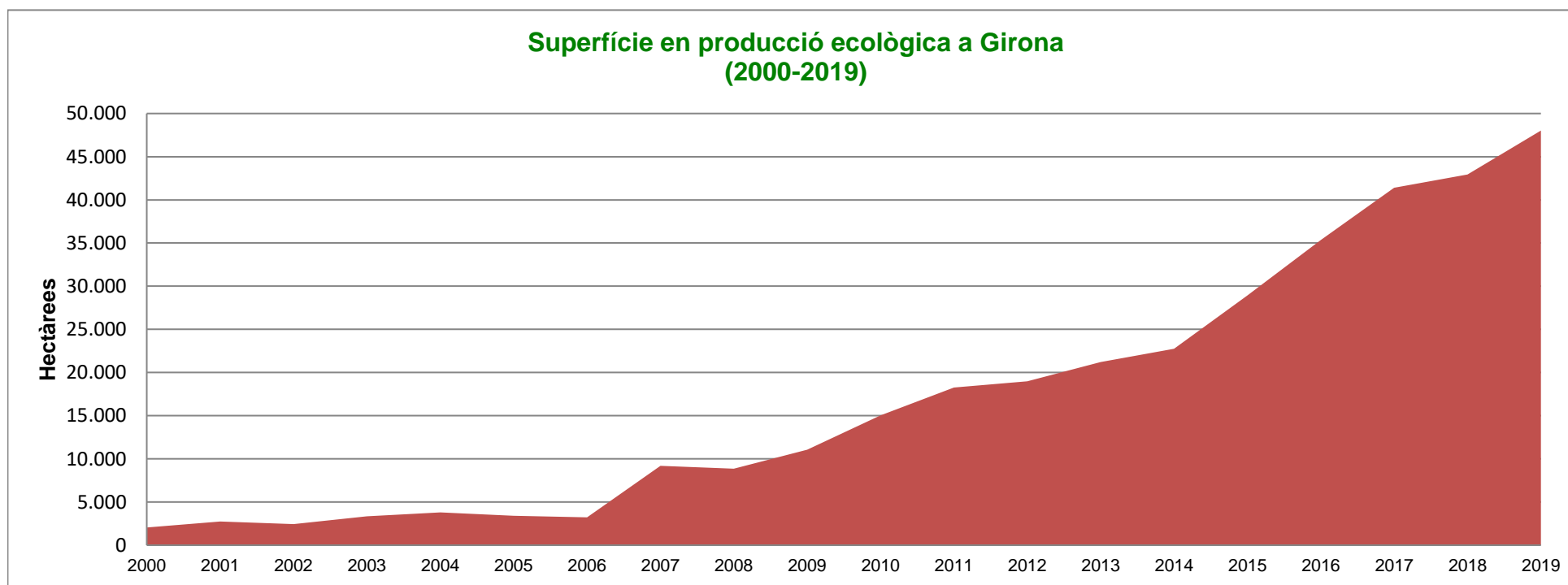
## Superfície en producció ecològica a Barcelona (2000-2019)

	2000	2001	2002	2003	2004	2005	2006	2007	2008	2009	2010	2011	2012	2013	2014	2015	2016	2017	2018	2019
<b>Barcelona</b>	2.764	4.463	5.449	5.204	5.120	5.220	5.853	6.513	7.580	9.301	10.785	13.321	14.190	21.330	25.274	28.100	32.969	36.521	38.985	42.369



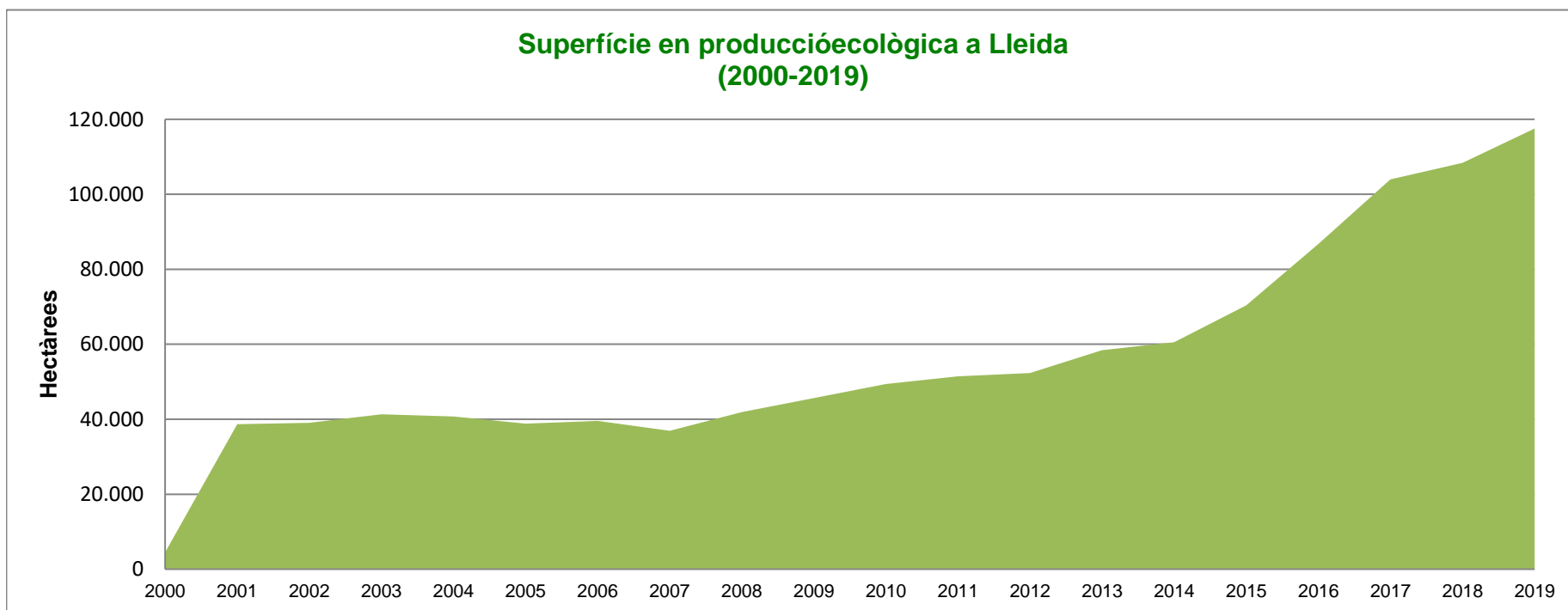
## Superfície en producció ecològica a Girona (2000-2019)

	2000	2001	2002	2003	2004	2005	2006	2007	2008	2009	2010	2011	2012	2013	2014	2015	2016	2017	2018	2019
<b>Girona</b>	2.058	2.732	2.442	3.337	3.807	3.424	3.229	9.190	8.848	11.056	15.027	18.277	18.998	21.209	22.759	28.923	35.355	41.393	42.938	48.027



### Superfície en producció ecològica a Lleida (2000-2019)

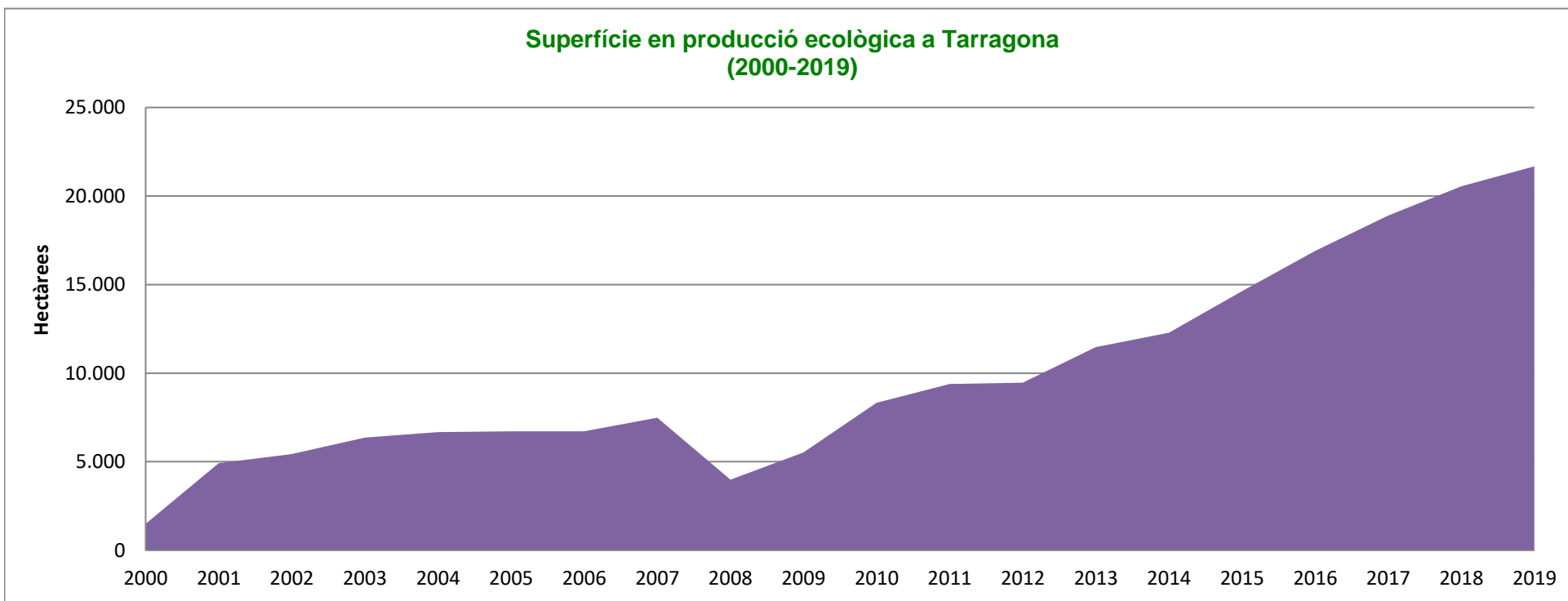
	2000	2001	2002	2003	2004	2005	2006	2007	2008	2009	2010	2011	2012	2013	2014	2015	2016	2017	2018	2019
<b>Lleida</b>	4.511	38.674	39.023	41.302	40.764	38.831	39.548	36.899	41.908	45.629	49.363	51.452	52.319	58.405	60.554	70.374	86.705	103.940	108.353	117.537





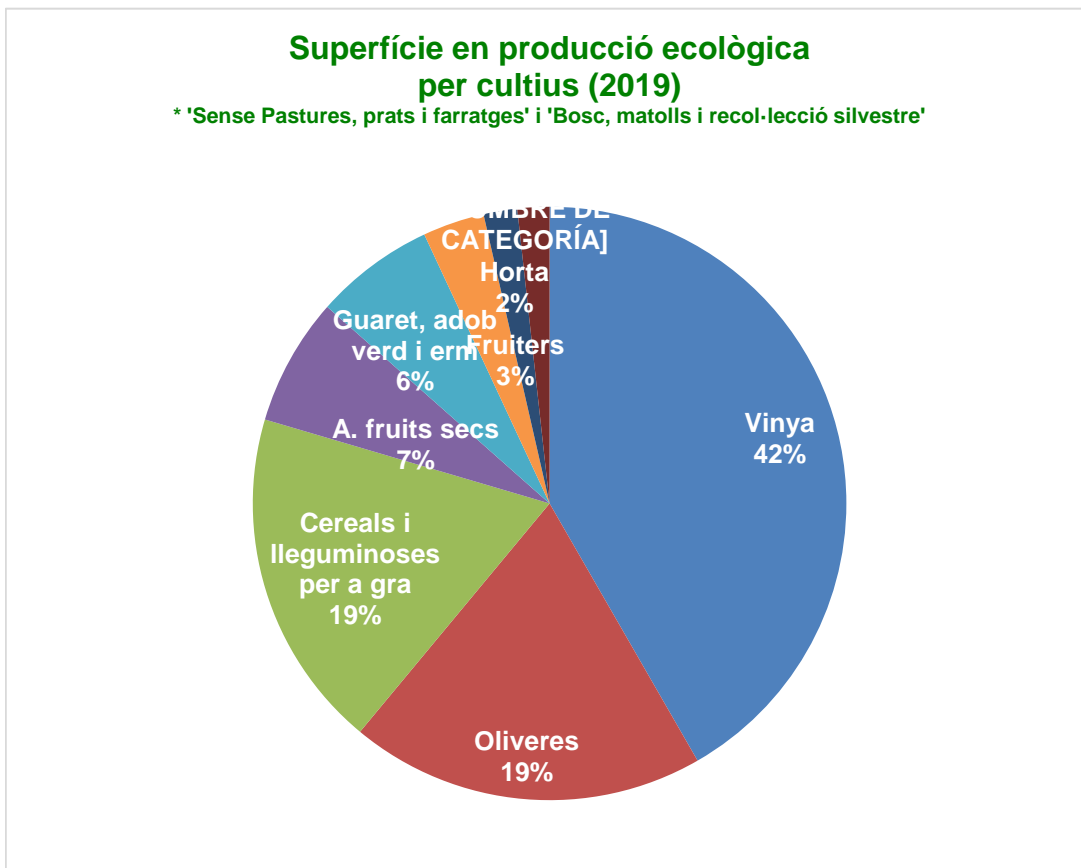
### Superfície en producció ecològica a Tarragona (2000-2019)

	2000	2001	2002	2003	2004	2005	2006	2007	2008	2009	2010	2011	2012	2013	2014	2015	2016	2017	2018	2019
<b>Tarragona</b>	1.494	4.919	5.432	6.368	6.677	6.714	6.725	7.493	3.995	5.527	8.331	9.385	9.465	11.464	12.278	14.627	16.907	18.896	20.542	21.676



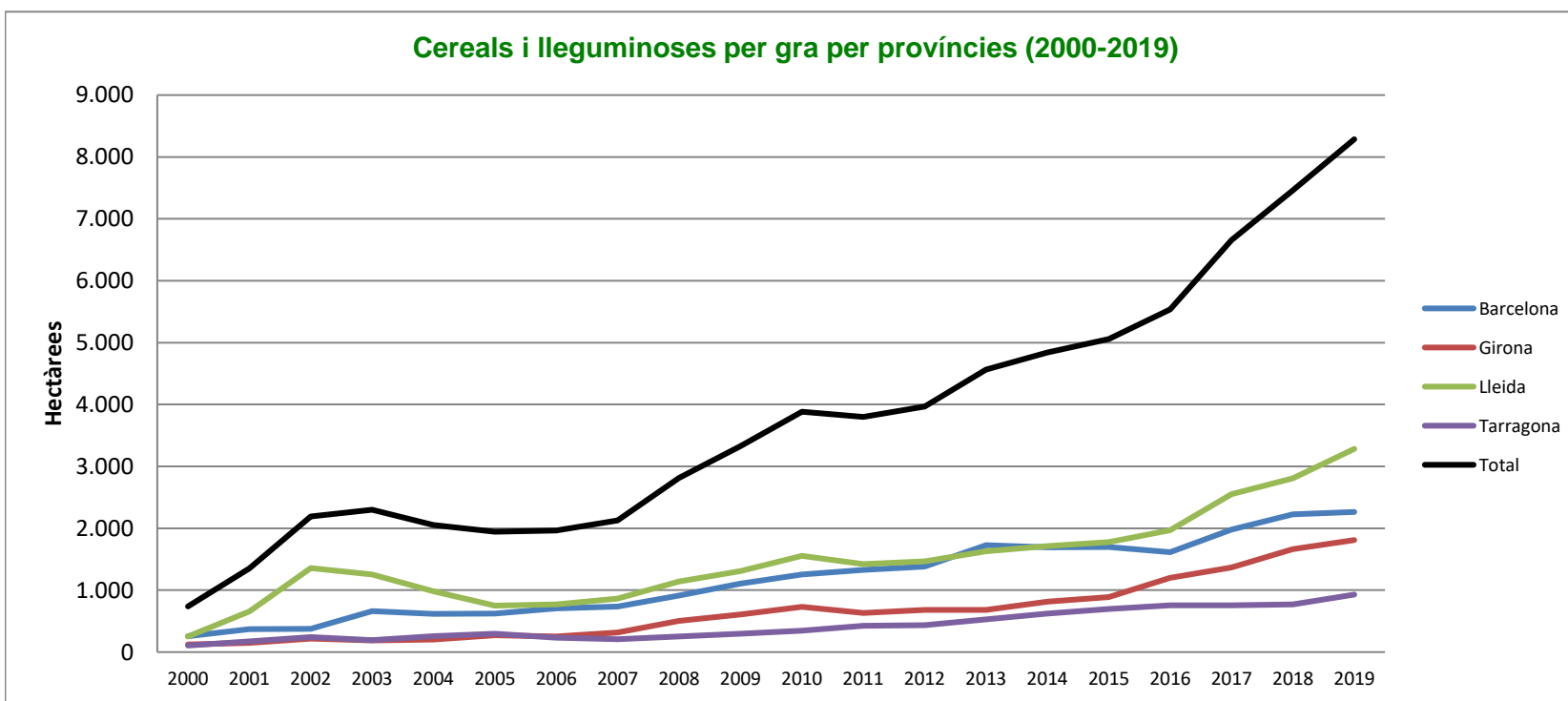
## Superfície en producció ecològica per cultius (2019)

	<b>2019</b>
Pastures, prats i farratges	160.117
Bosc, matolls i recol·lecció silvestre	24.801
Vinya	18.632
Oliveres	8.641
Cereals i lleguminoses per a gra	8.286
A. fruits secs	3.110
Guaret, adob verd i erm	2.922
Fruiters	1.503
Horta	819
Altres	778

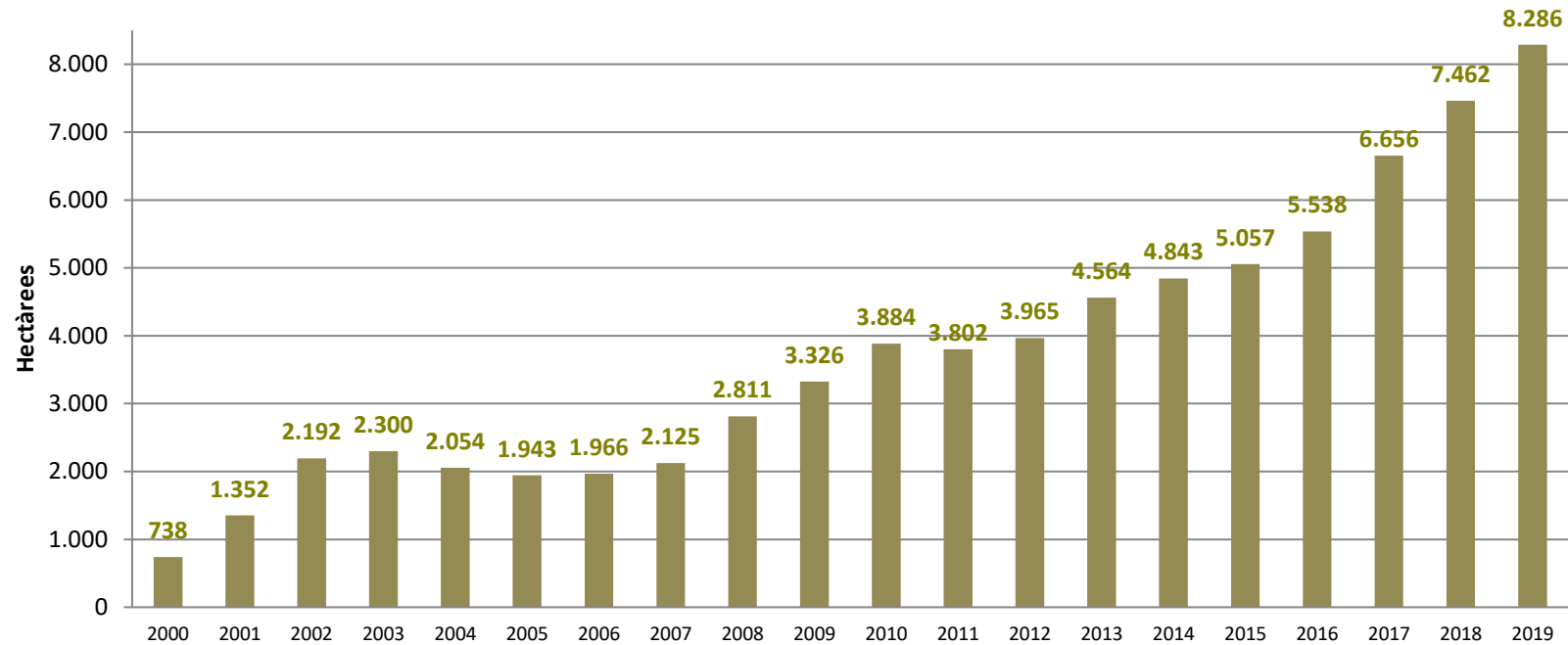


## Cereals i lleguminoses per gra per províncies (2000-2019)

	2000	2001	2002	2003	2004	2005	2006	2007	2008	2009	2010	2011	2012	2013	2014	2015	2016	2017	2018	2019
<b>Barcelona</b>	257	373	374	664	615	623	706	736	915	1.108	1.253	1.326	1.382	1.725	1.691	1.696	1.615	1.978	2.224	2.264
<b>Girona</b>	123	147	218	186	201	270	253	316	506	610	729	630	681	681	817	888	1.199	1.367	1.662	1.810
<b>Lleida</b>	252	658	1.357	1.255	982	752	772	866	1.138	1.309	1.556	1.422	1.466	1.630	1.715	1.776	1.968	2.553	2.806	3.283
<b>Tarragona</b>	106	174	243	195	256	298	235	207	252	299	346	424	436	528	620	697	756	758	770	929
<b>Total</b>	<b>738</b>	<b>1.352</b>	<b>2.192</b>	<b>2.300</b>	<b>2.054</b>	<b>1.943</b>	<b>1.966</b>	<b>2.125</b>	<b>2.811</b>	<b>3.326</b>	<b>3.884</b>	<b>3.802</b>	<b>3.965</b>	<b>4.564</b>	<b>4.843</b>	<b>5.057</b>	<b>5.538</b>	<b>6.656</b>	<b>7.462</b>	<b>8.286</b>

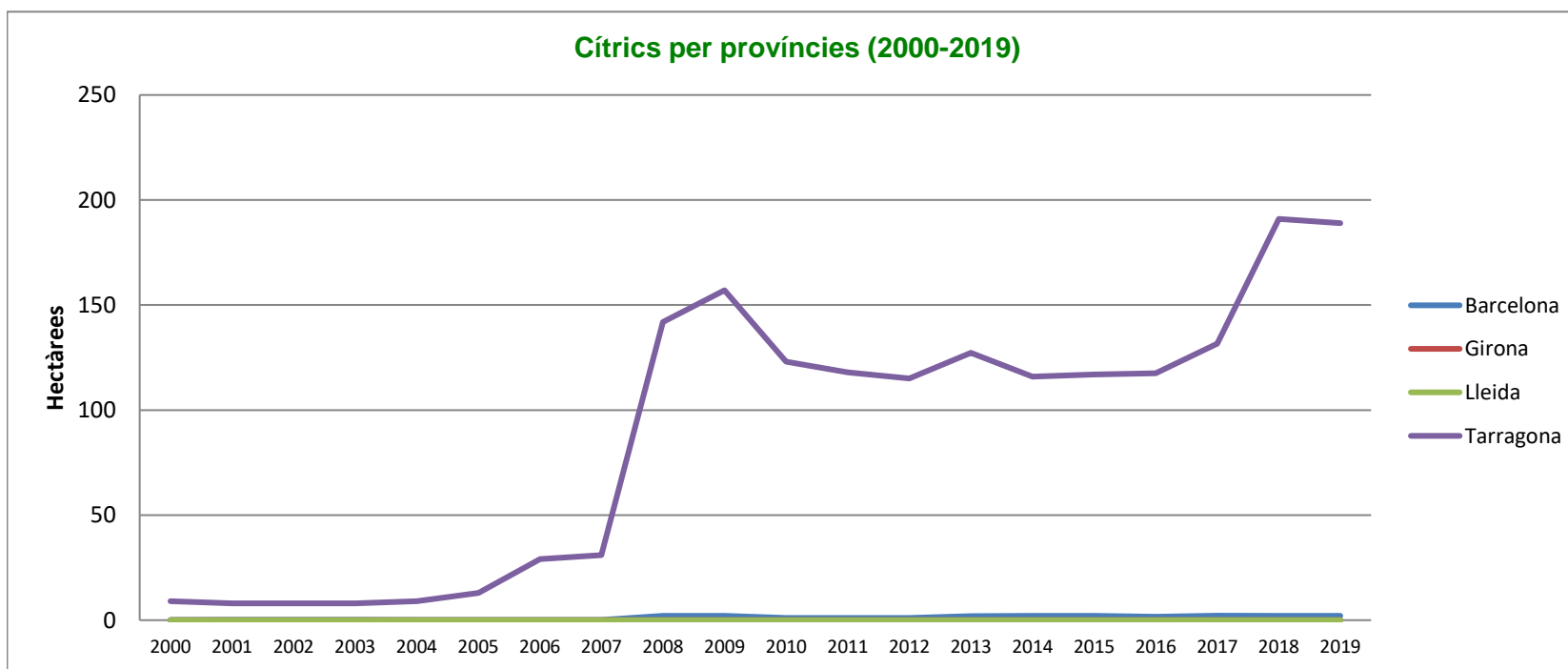


Cereals i lleguminoses per gra (2000-2019)

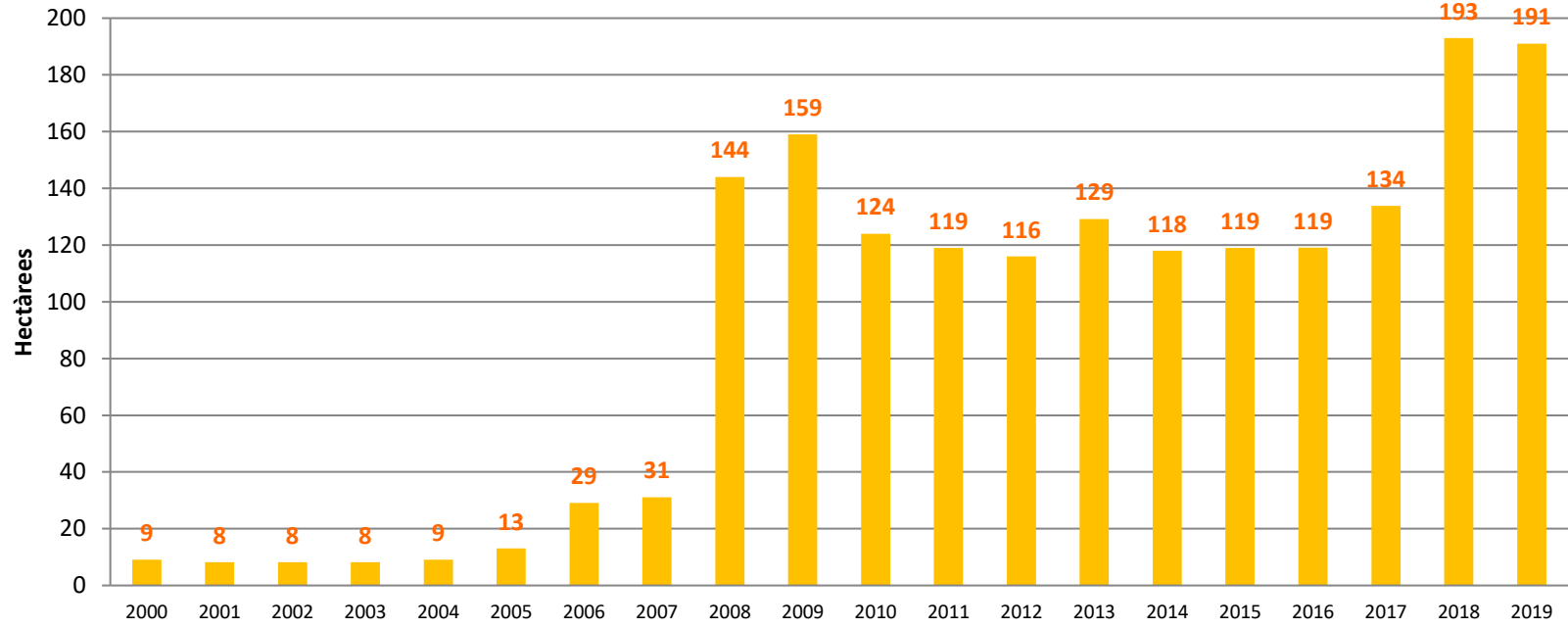


## Cítrics per províncies (2000-2019)

	2000	2001	2002	2003	2004	2005	2006	2007	2008	2009	2010	2011	2012	2013	2014	2015	2016	2017	2018	2019
<b>Barcelona</b>	0	0	0	0	0	0	0	0	2	2	1	1	1	2	2	2	2	2	2	2
<b>Girona</b>	0	0	0	0	0	0	0	0	0	0	0	0	0	0	0	0	0	0	0	0
<b>Lleida</b>	0	0	0	0	0	0	0	0	0	0	0	0	0	0	0	0	0	0	0	0
<b>Tarragona</b>	9	8	8	8	9	13	29	31	142	157	123	118	115	127	116	117	117	132	191	189
<b>Total</b>	<b>9</b>	<b>8</b>	<b>8</b>	<b>8</b>	<b>9</b>	<b>13</b>	<b>29</b>	<b>31</b>	<b>144</b>	<b>159</b>	<b>124</b>	<b>119</b>	<b>116</b>	<b>129</b>	<b>118</b>	<b>119</b>	<b>119</b>	<b>134</b>	<b>193</b>	<b>191</b>

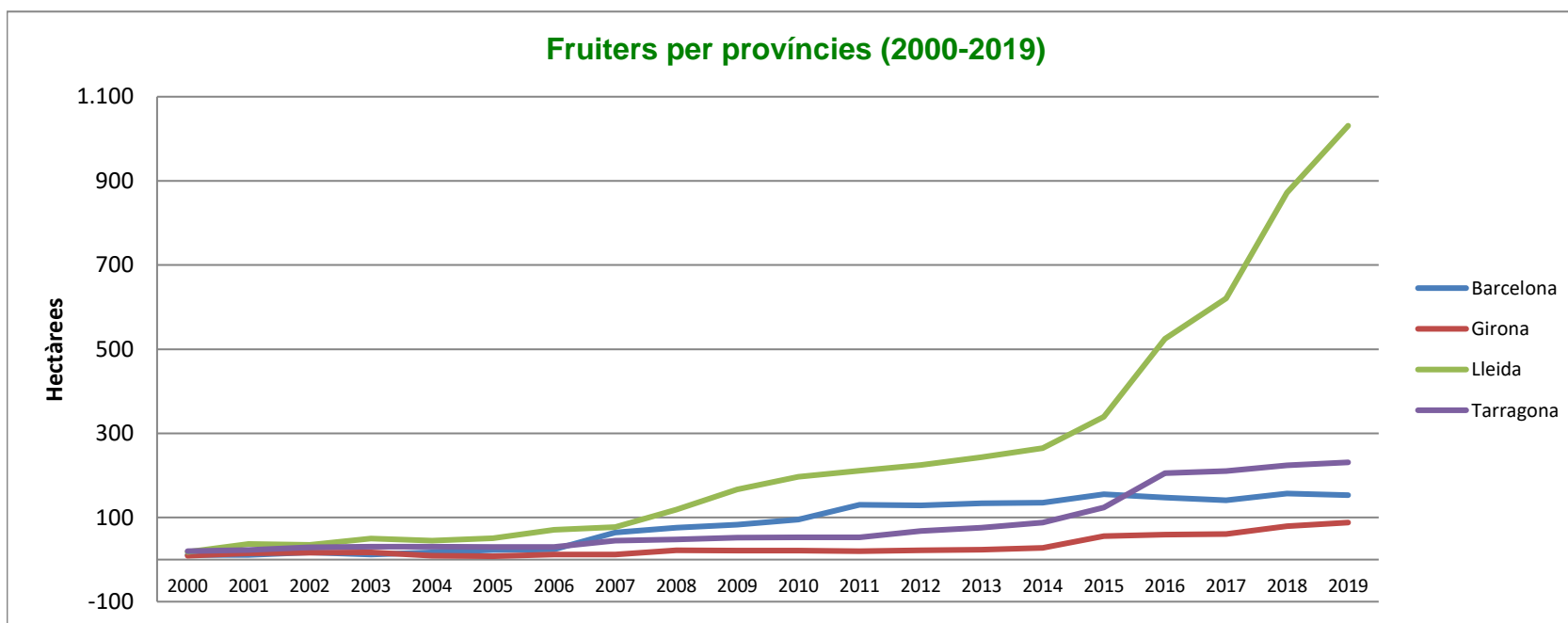


### Cítrics (2000-2019)

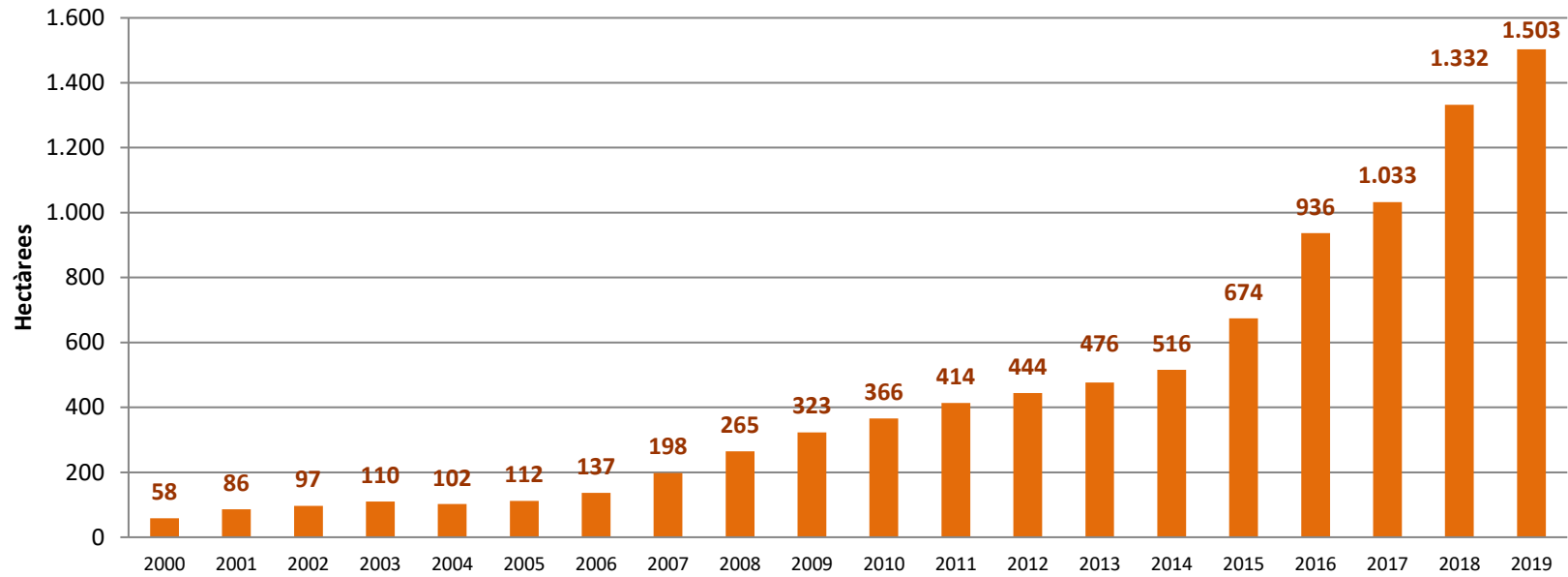


## Fruiters per províncies (2000-2019)

	2000	2001	2002	2003	2004	2005	2006	2007	2008	2009	2010	2011	2012	2013	2014	2015	2016	2017	2018	2019
<b>Barcelona</b>	11	11	17	12	17	23	24	64	76	83	95	130	129	134	135	155	147	141	157	153
<b>Girona</b>	9	15	16	17	9	8	12	12	22	21	21	20	22	24	28	56	59	61	79	88
<b>Lleida</b>	18	37	35	50	45	51	71	77	119	167	197	211	225	243	265	339	525	621	872	1.031
<b>Tarragona</b>	20	23	29	31	31	30	30	45	48	52	53	53	68	76	88	124	205	210	224	231
<b>Total</b>	<b>58</b>	<b>86</b>	<b>97</b>	<b>110</b>	<b>102</b>	<b>112</b>	<b>137</b>	<b>198</b>	<b>265</b>	<b>323</b>	<b>366</b>	<b>414</b>	<b>444</b>	<b>476</b>	<b>516</b>	<b>674</b>	<b>936</b>	<b>1.033</b>	<b>1.332</b>	<b>1.503</b>



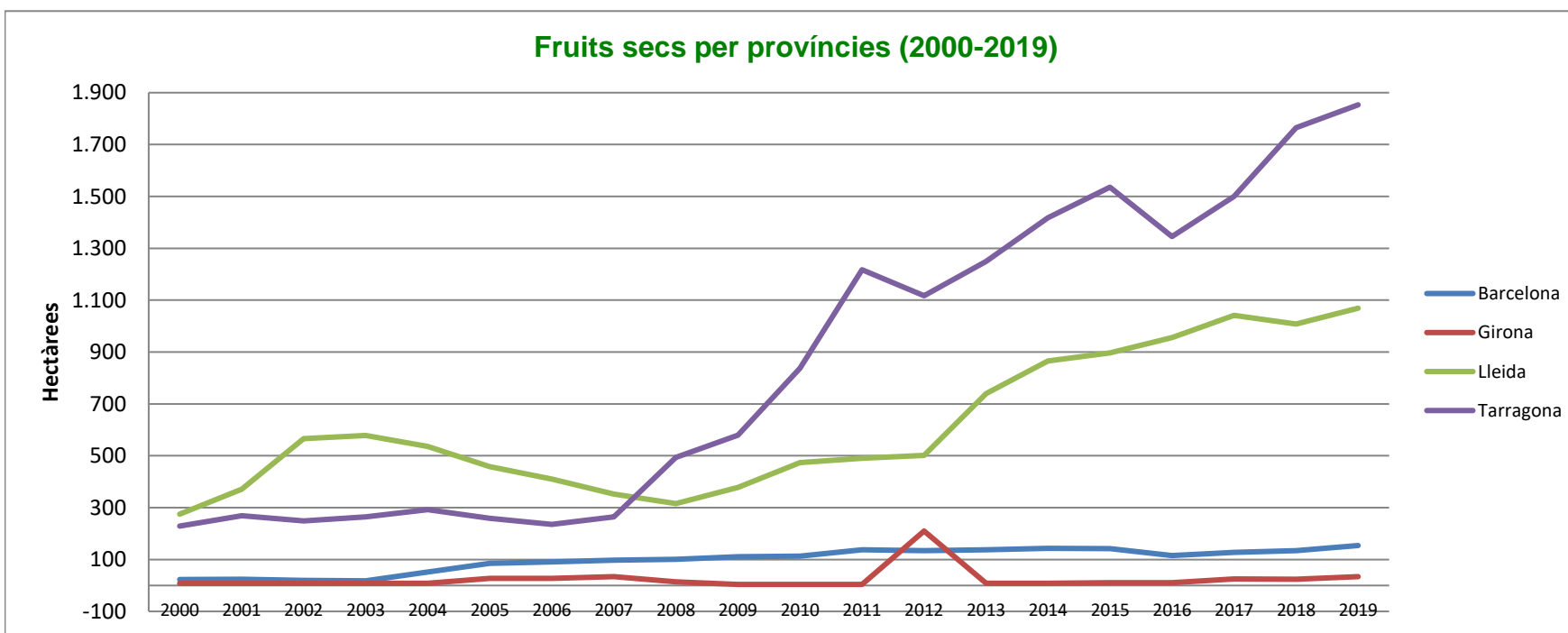
### Fruiters (2000-2019)



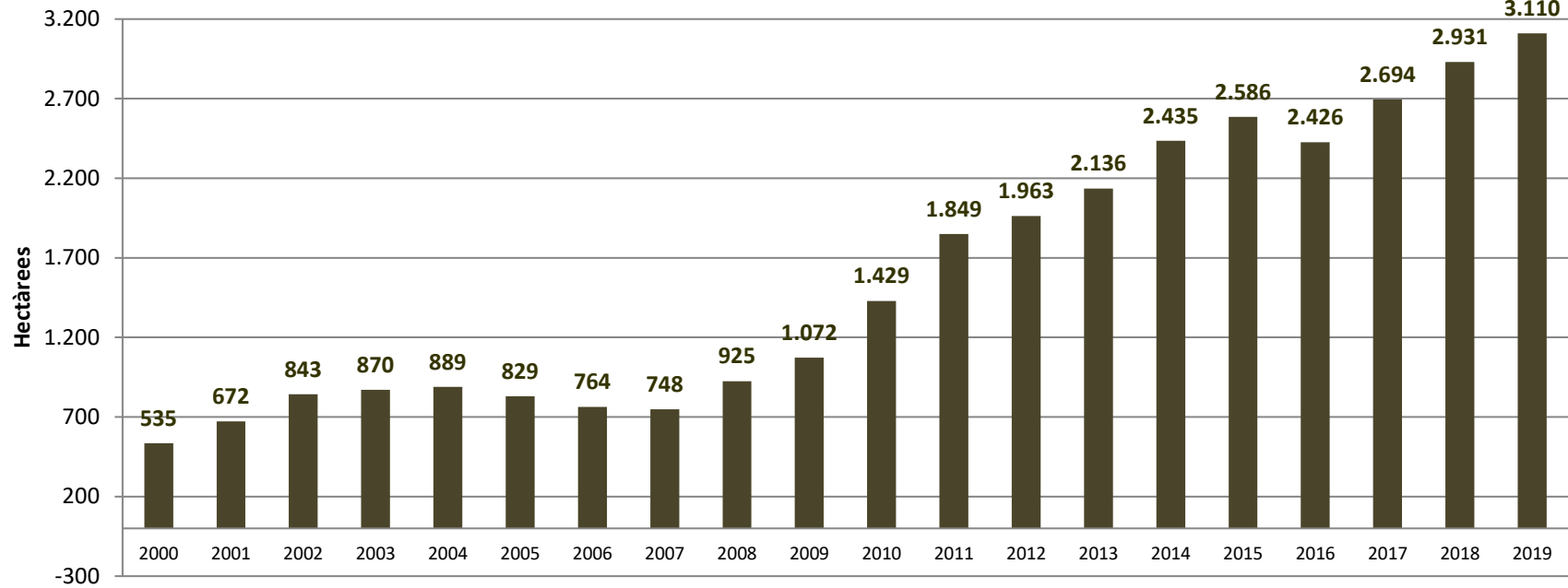


## Fruits secs per províncies (2000-2019)

	2000	2001	2002	2003	2004	2005	2006	2007	2008	2009	2010	2011	2012	2013	2014	2015	2016	2017	2018	2019
<b>Barcelona</b>	23	24	20	18	52	85	91	98	101	111	113	138	134	138	143	142	116	128	134	154
<b>Girona</b>	8	8	8	9	9	27	27	34	14	4	4	4	210	9	8	11	11	25	24	34
<b>Lleida</b>	275	371	566	578	536	458	410	352	316	378	474	490	502	740	866	897	955	1.042	1.008	1.069
<b>Tarragona</b>	229	269	249	265	292	259	236	264	494	579	838	1.217	1.117	1.249	1.418	1.536	1.345	1.500	1.765	1.853
<b>Total</b>	<b>535</b>	<b>672</b>	<b>843</b>	<b>870</b>	<b>889</b>	<b>829</b>	<b>764</b>	<b>748</b>	<b>925</b>	<b>1.072</b>	<b>1.429</b>	<b>1.849</b>	<b>1.963</b>	<b>2.136</b>	<b>2.435</b>	<b>2.586</b>	<b>2.426</b>	<b>2.694</b>	<b>2.931</b>	<b>3.110</b>

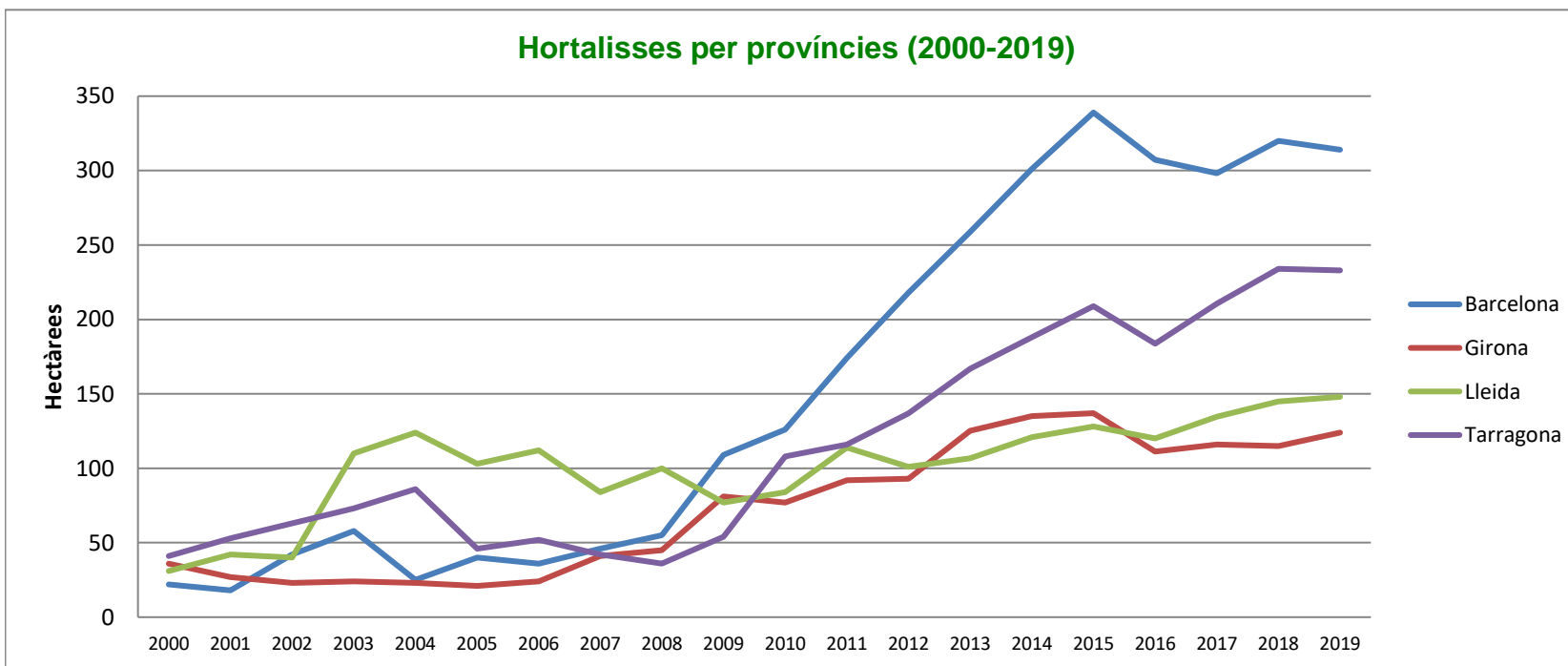


### Fruits secs (2000-2019)

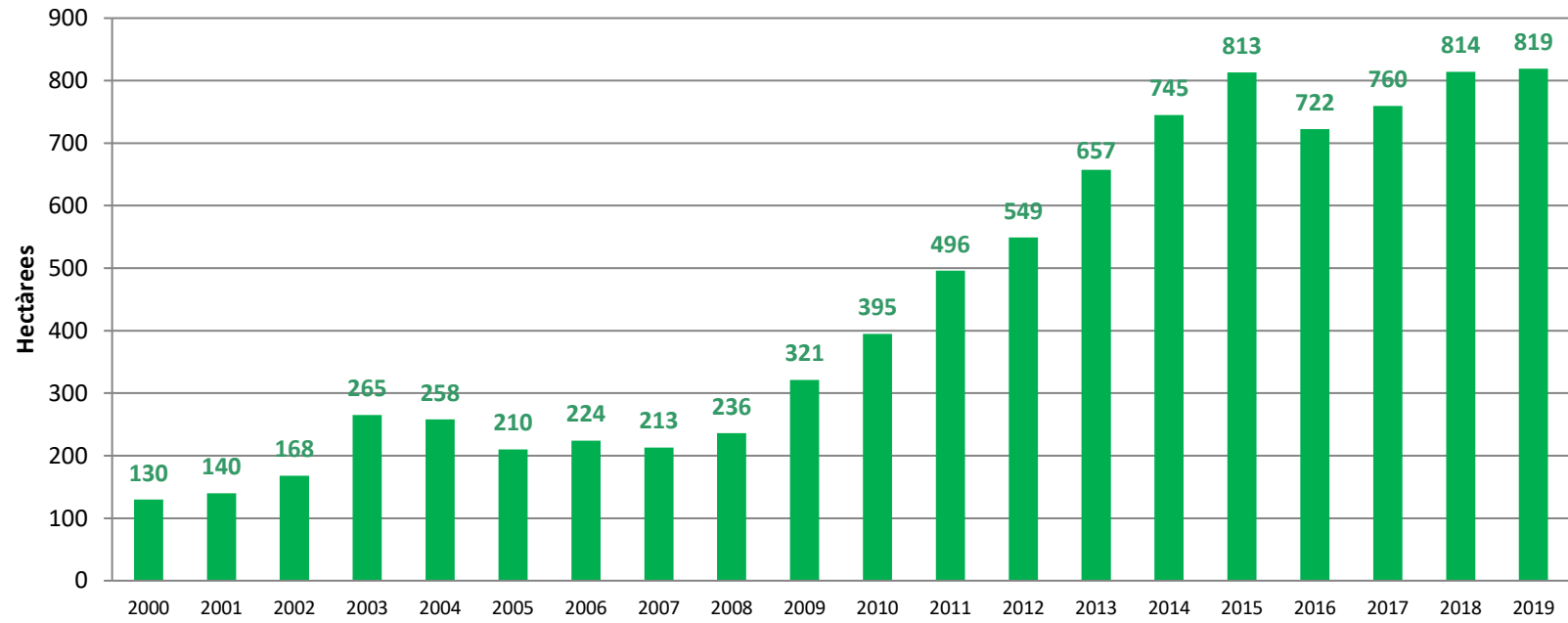


## Hortalisses per províncies (2000-2019)

	2000	2001	2002	2003	2004	2005	2006	2007	2008	2009	2010	2011	2012	2013	2014	2015	2016	2017	2018	2019
<b>Barcelona</b>	22	18	42	58	25	40	36	46	55	109	126	174	218	259	301	339	307	298	320	314
<b>Girona</b>	36	27	23	24	23	21	24	41	45	81	77	92	93	125	135	137	111	116	115	124
<b>Lleida</b>	31	42	40	110	124	103	112	84	100	77	84	114	101	107	121	128	120	135	145	148
<b>Tarragona</b>	41	53	63	73	86	46	52	42	36	54	108	116	137	167	188	209	184	211	234	233
<b>Total</b>	<b>130</b>	<b>140</b>	<b>168</b>	<b>265</b>	<b>258</b>	<b>210</b>	<b>224</b>	<b>213</b>	<b>236</b>	<b>321</b>	<b>395</b>	<b>496</b>	<b>549</b>	<b>657</b>	<b>745</b>	<b>813</b>	<b>722</b>	<b>760</b>	<b>814</b>	<b>819</b>

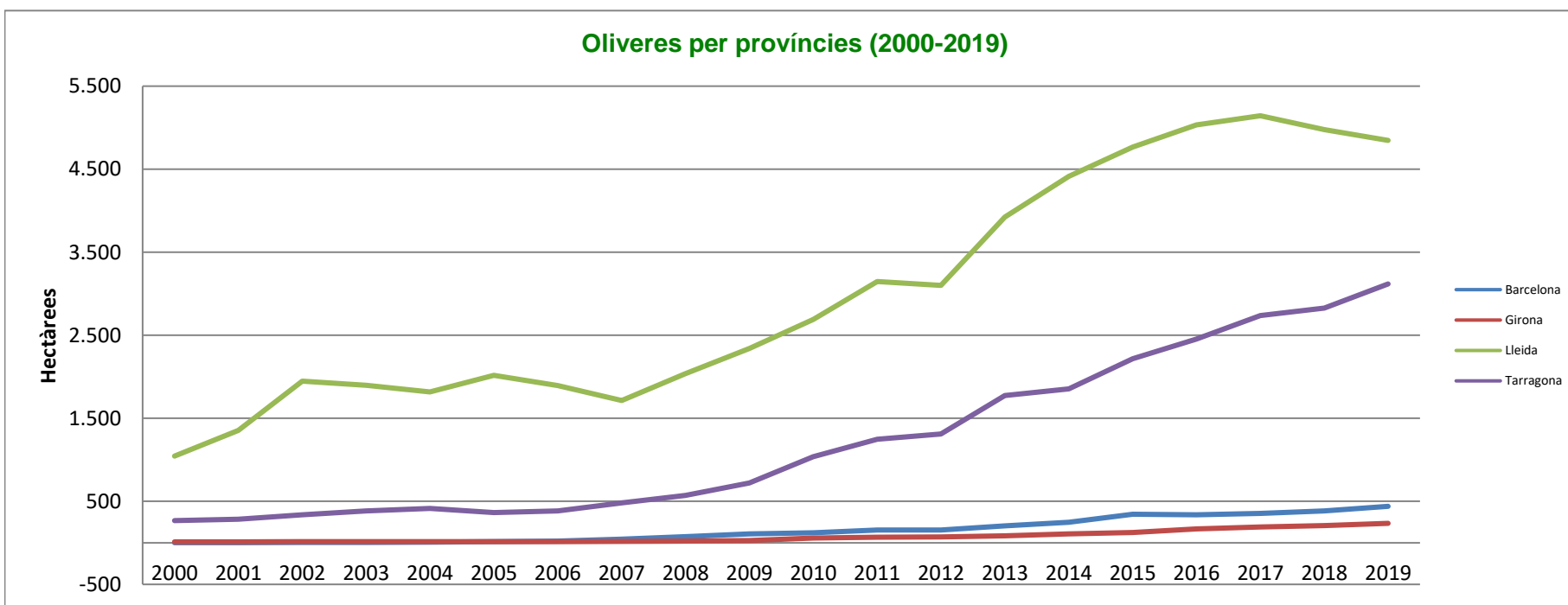


### Hortalisses (2000-2019)

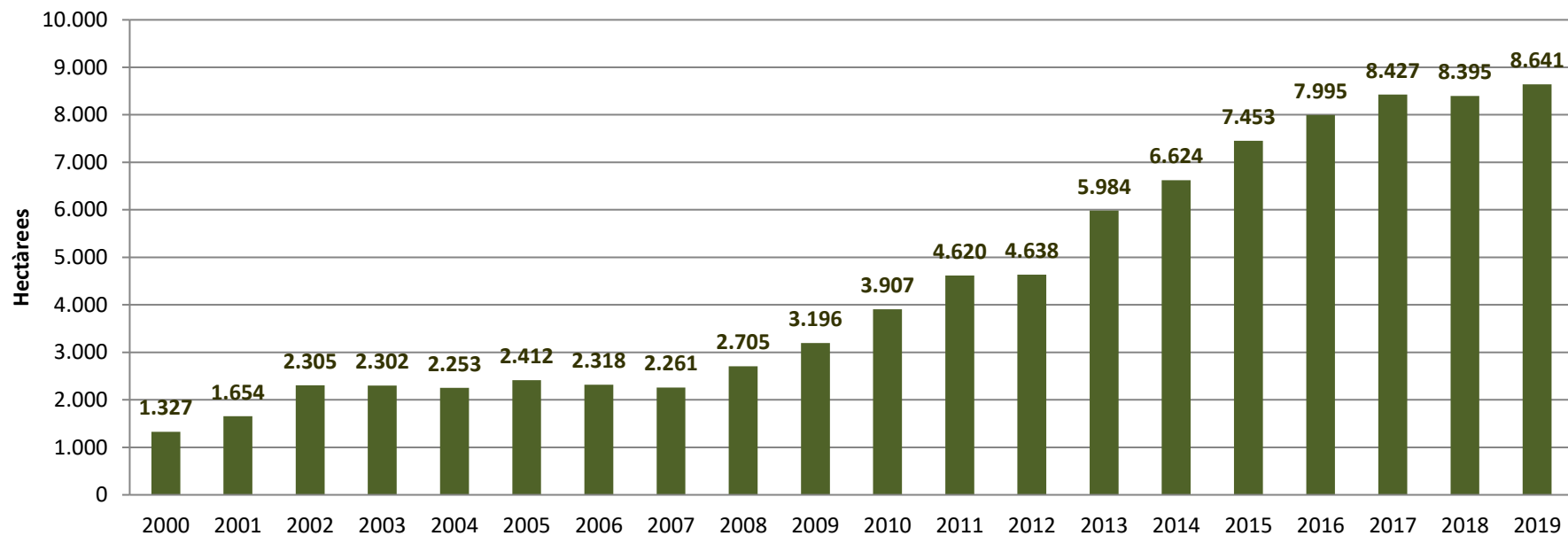


## Oliveres per províncies (2000-2019)

	2000	2001	2002	2003	2004	2005	2006	2007	2008	2009	2010	2011	2012	2013	2014	2015	2016	2017	2018	2019
<b>Barcelona</b>	2	2	4	6	7	16	23	46	75	107	123	155	155	204	248	345	338	354	386	440
<b>Girona</b>	12	12	14	15	15	14	16	18	23	27	58	68	70	84	108	124	169	191	207	235
<b>Lleida</b>	1.045	1.356	1.948	1.896	1.816	2.017	1.893	1.715	2.037	2.341	2.689	3.148	3.102	3.924	4.414	4.766	5.032	5.144	4.976	4.848
<b>Tarragona</b>	268	284	339	385	415	365	386	482	570	721	1.037	1.249	1.311	1.773	1.854	2.218	2.455	2.738	2.827	3.118
<b>Total</b>	<b>1.327</b>	<b>1.654</b>	<b>2.305</b>	<b>2.302</b>	<b>2.253</b>	<b>2.412</b>	<b>2.318</b>	<b>2.261</b>	<b>2.705</b>	<b>3.196</b>	<b>3.907</b>	<b>4.620</b>	<b>4.638</b>	<b>5.984</b>	<b>6.624</b>	<b>7.453</b>	<b>7.995</b>	<b>8.427</b>	<b>8.395</b>	<b>8.641</b>

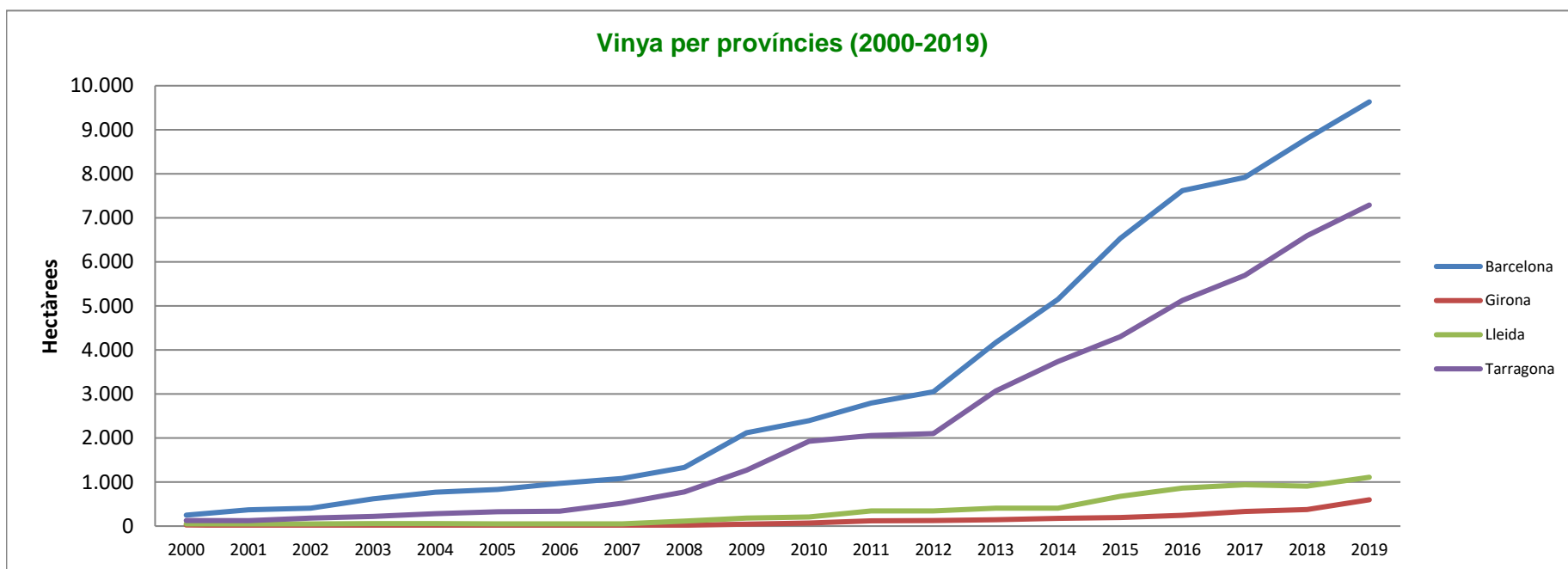


### Oliveres (2000-2019)

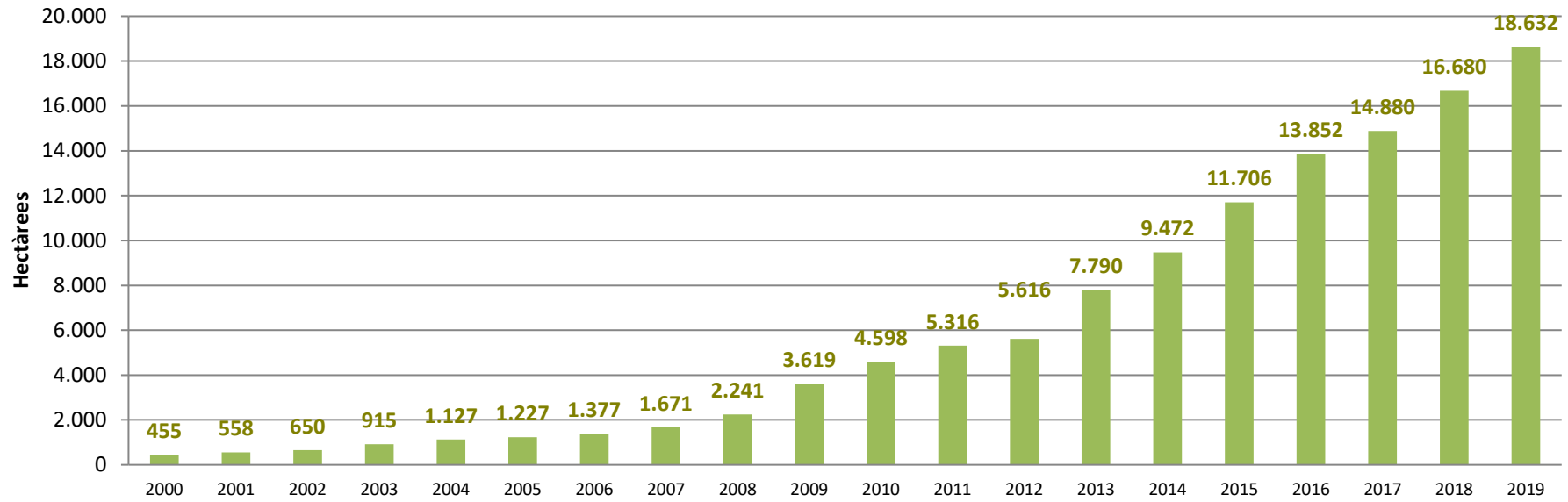


## Vinya per províncies (2000-2019)

	2000	2001	2002	2003	2004	2005	2006	2007	2008	2009	2010	2011	2012	2013	2014	2015	2016	2017	2018	2019
<b>Barcelona</b>	249	372	408	618	770	832	970	1.083	1.334	2.122	2.397	2.794	3.048	4.171	5.149	6.531	7.620	7.919	8.803	9.634
<b>Girona</b>	29	12	12	17	18	18	18	18	17	46	68	118	126	142	179	197	243	330	374	598
<b>Lleida</b>	52	50	50	60	55	52	52	52	115	183	206	347	343	408	407	676	866	938	910	1.109
<b>Tarragona</b>	125	124	180	220	284	325	337	518	775	1.268	1.927	2.057	2.099	3.068	3.737	4.302	5.123	5.693	6.594	7.291
<b>Total</b>	<b>455</b>	<b>558</b>	<b>650</b>	<b>915</b>	<b>1.127</b>	<b>1.227</b>	<b>1.377</b>	<b>1.671</b>	<b>2.241</b>	<b>3.619</b>	<b>4.598</b>	<b>5.316</b>	<b>5.616</b>	<b>7.790</b>	<b>9.472</b>	<b>11.706</b>	<b>13.852</b>	<b>14.880</b>	<b>16.680</b>	<b>18.632</b>



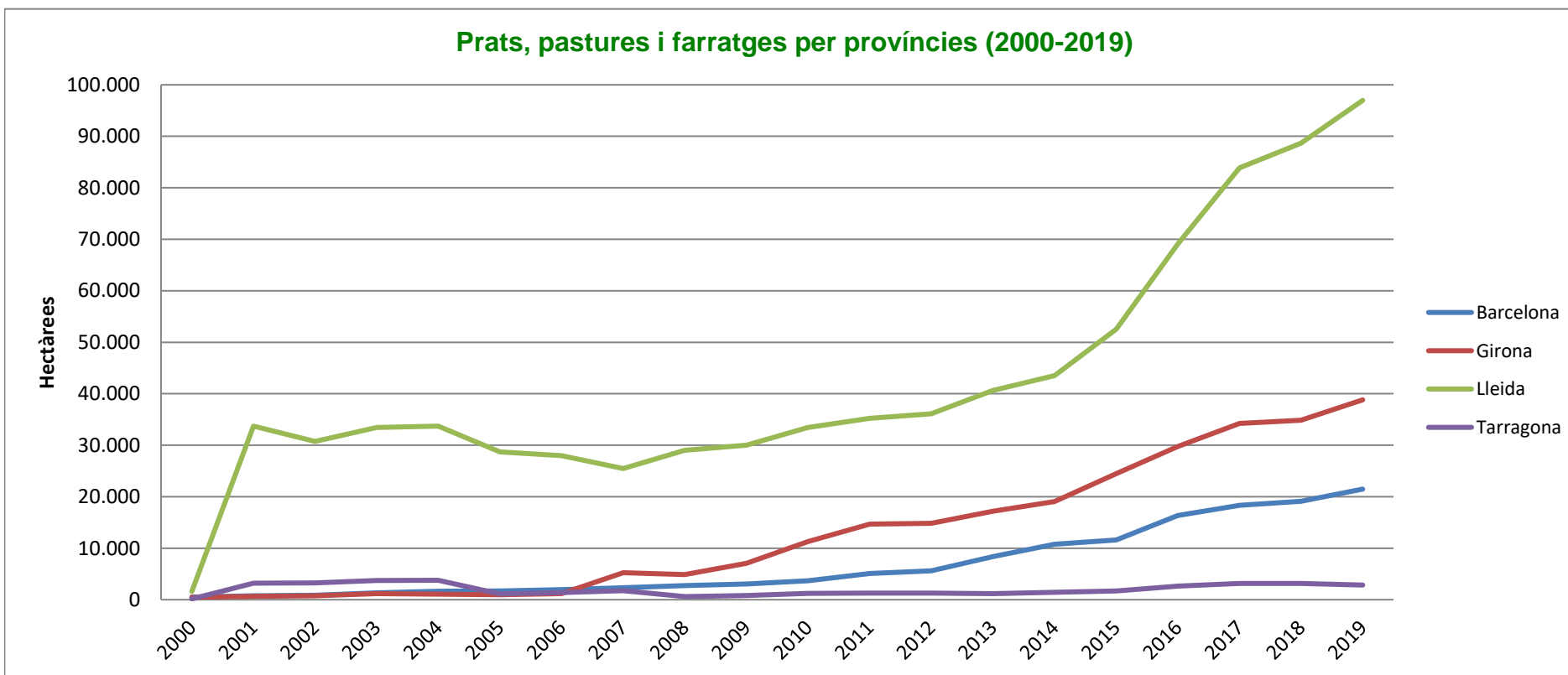
### Vinya (2000-2019)



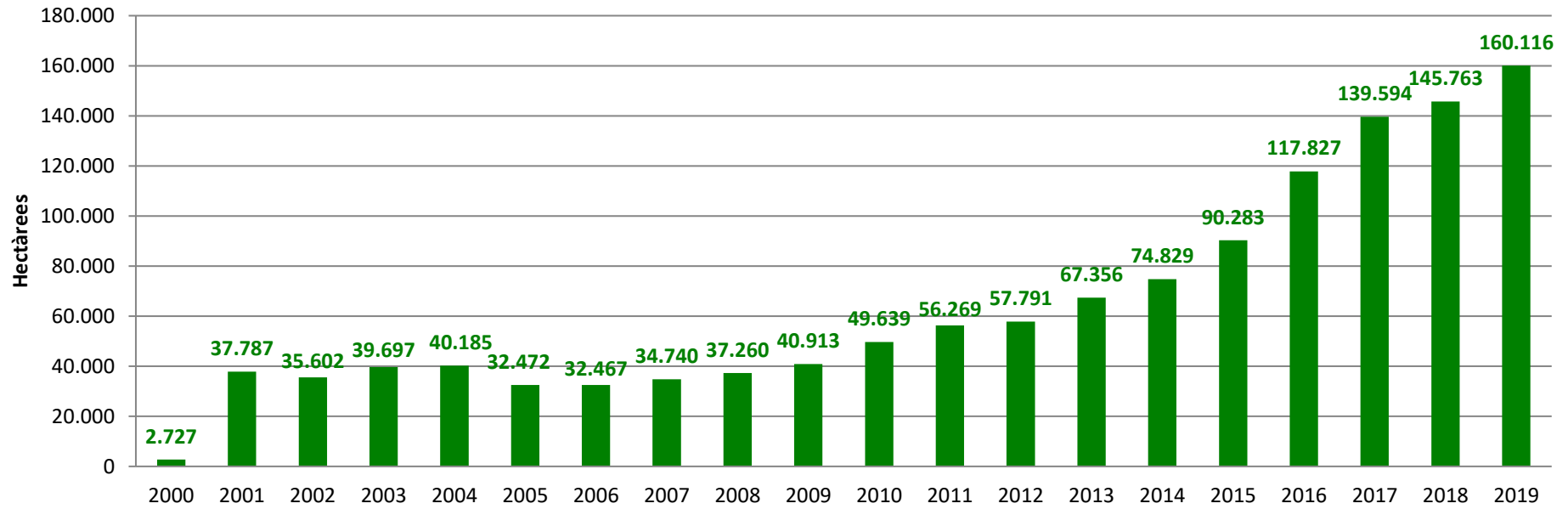


### Prats, pastures i farratges per províncies (2000-2019)

	2000	2001	2002	2003	2004	2005	2006	2007	2008	2009	2010	2011	2012	2013	2014	2015	2016	2017	2018	2019
<b>Barcelona</b>	510	760	870	1.335	1.637	1.682	1.961	2.319	2.721	3.033	3.653	5.109	5.620	8.385	10.786	11.594	16.371	18.334	19.093	21.478
<b>Girona</b>	456	646	753	1.156	1.053	982	1.176	5.228	4.897	7.064	11.309	14.680	14.815	17.178	19.071	24.466	29.761	34.237	34.873	38.820
<b>Lleida</b>	1.608	33.712	30.733	33.454	33.727	28.700	27.953	25.465	29.018	30.012	33.443	35.212	36.103	40.637	43.533	52.540	69.050	83.890	88.652	96.975
<b>Tarragona</b>	153	3.209	3.247	3.752	3.767	1.108	1.377	1.728	624	804	1.234	1.268	1.253	1.156	1.439	1.683	2.645	3.133	3.145	2.843
<b>Total</b>	<b>2.727</b>	<b>37.787</b>	<b>35.602</b>	<b>39.697</b>	<b>40.185</b>	<b>32.472</b>	<b>32.467</b>	<b>34.740</b>	<b>37.260</b>	<b>40.913</b>	<b>49.639</b>	<b>56.269</b>	<b>57.791</b>	<b>67.356</b>	<b>74.829</b>	<b>90.283</b>	<b>117.827</b>	<b>139.594</b>	<b>145.763</b>	<b>160.116</b>

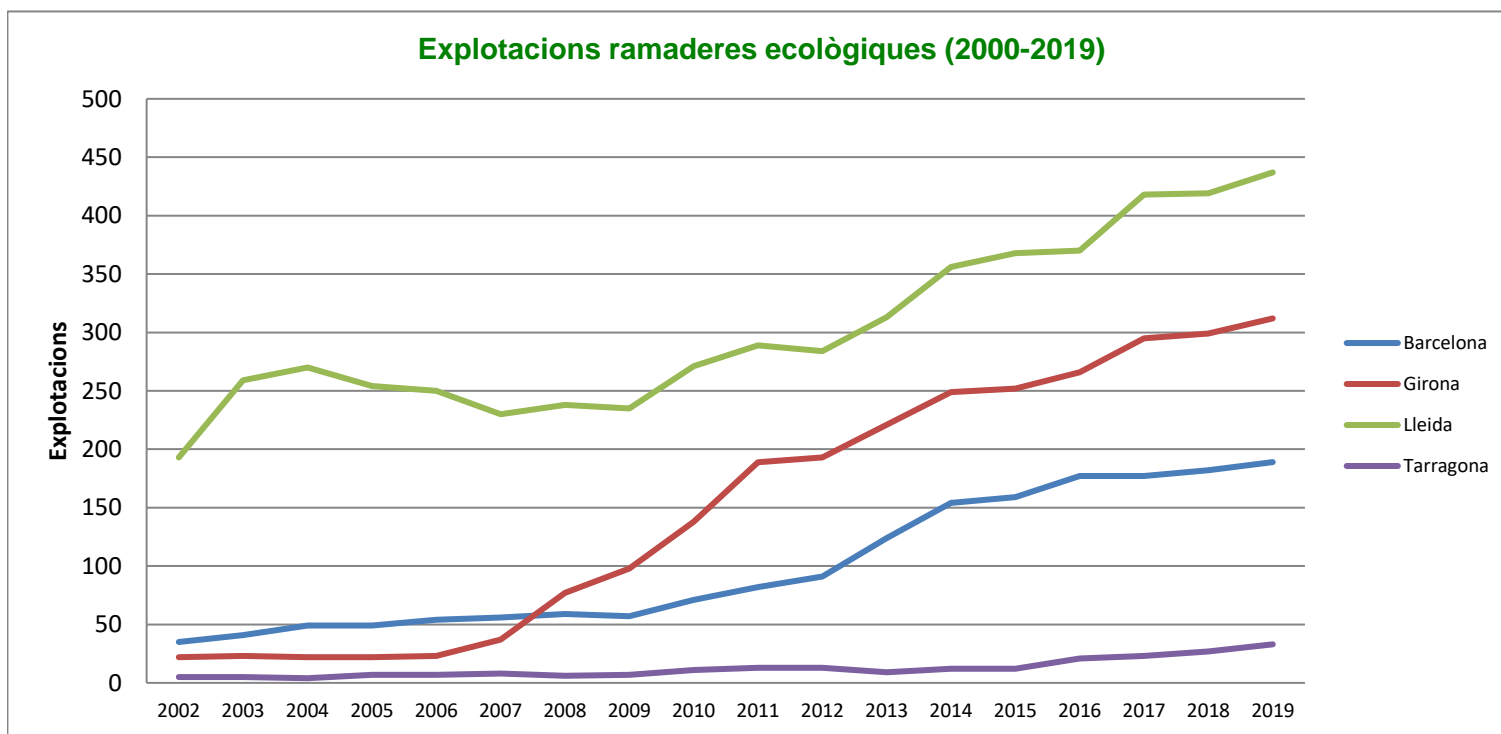


### Prats, pastures i farratges (2000-2019)



## Explotacions ramaderes ecològiques (2000-2019)

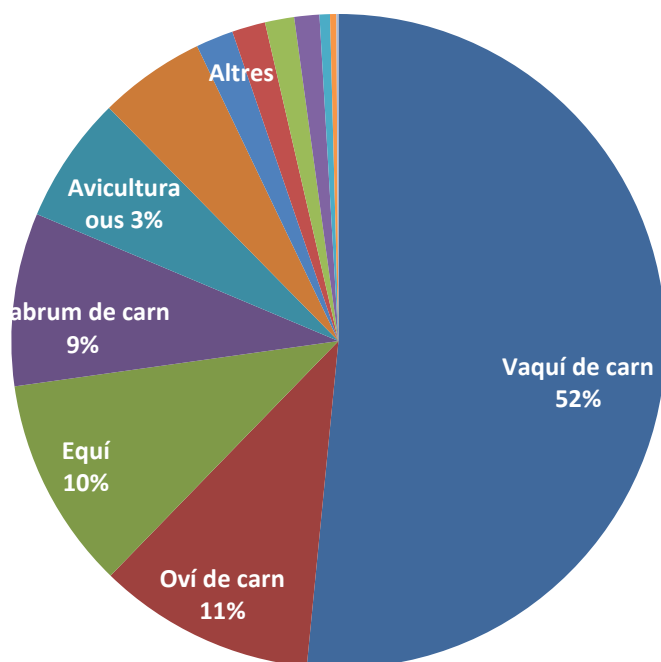
	2002	2003	2004	2005	2006	2007	2008	2009	2010	2011	2012	2013	2014	2015	2016	2017	2018	2019
<b>Barcelona</b>	35	41	49	49	54	56	59	57	71	82	91	124	154	159	177	177	182	189
<b>Girona</b>	22	23	22	22	23	37	77	98	138	189	193	221	249	252	266	295	299	312
<b>Lleida</b>	193	259	270	254	250	230	238	235	271	289	284	313	356	368	370	418	419	437
<b>Tarragona</b>	5	5	4	7	7	8	6	7	11	13	13	9	12	12	21	23	27	33
<b>Total</b>	<b>255</b>	<b>328</b>	<b>345</b>	<b>332</b>	<b>334</b>	<b>331</b>	<b>380</b>	<b>397</b>	<b>491</b>	<b>573</b>	<b>581</b>	<b>667</b>	<b>771</b>	<b>791</b>	<b>834</b>	<b>913</b>	<b>927</b>	<b>971</b>



## Explotacions ramaderes ecològiques (2019)

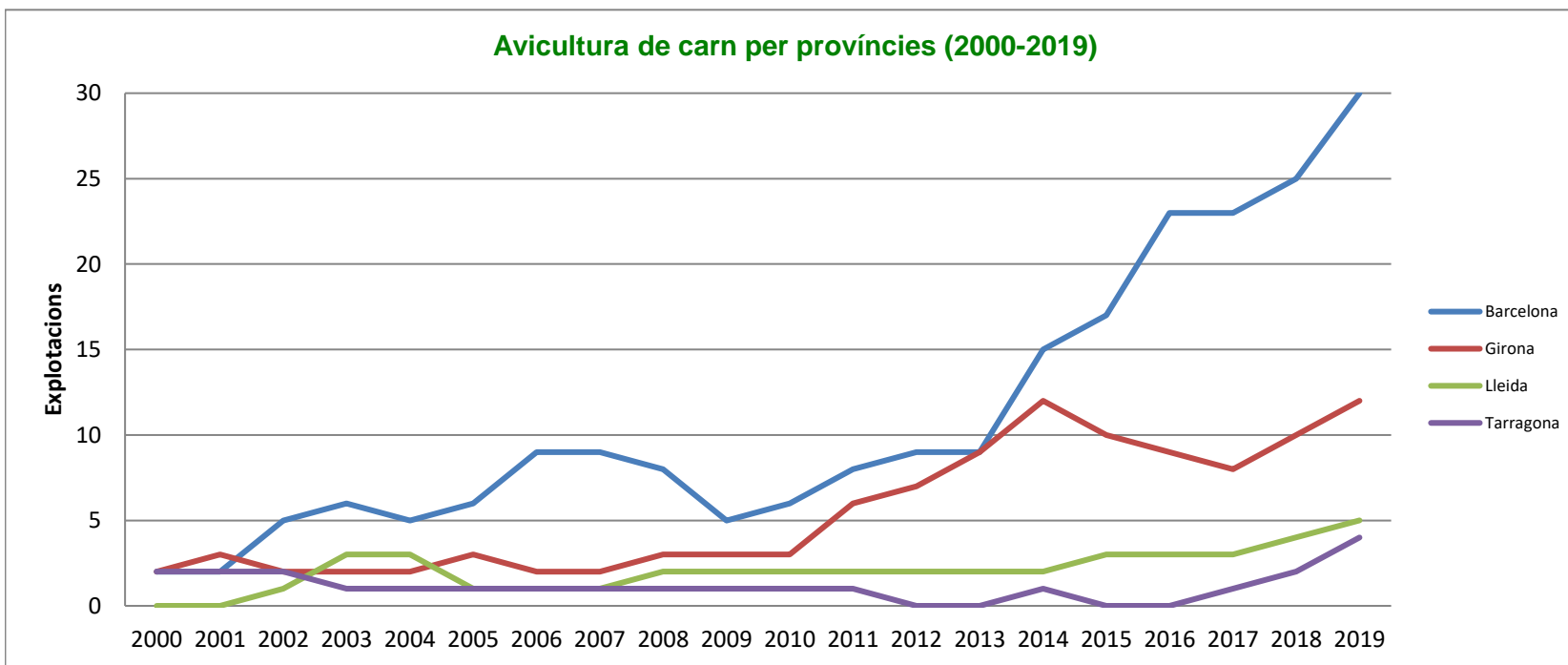
	2019
Vaquí de carn	500
Oví de carn	104
Equí	102
Cabrum de carn	83
Avicultura ous	61
Avicultura carn	51
Cabrum de llet	18
Porcí	16
Vaquí de llet	14
Apicultura	12
Oví de llet	5
Cunicultura	3
Helicicultura	1
Equí de llet	1

### Explotacions ramaderes ecològiques (2019)

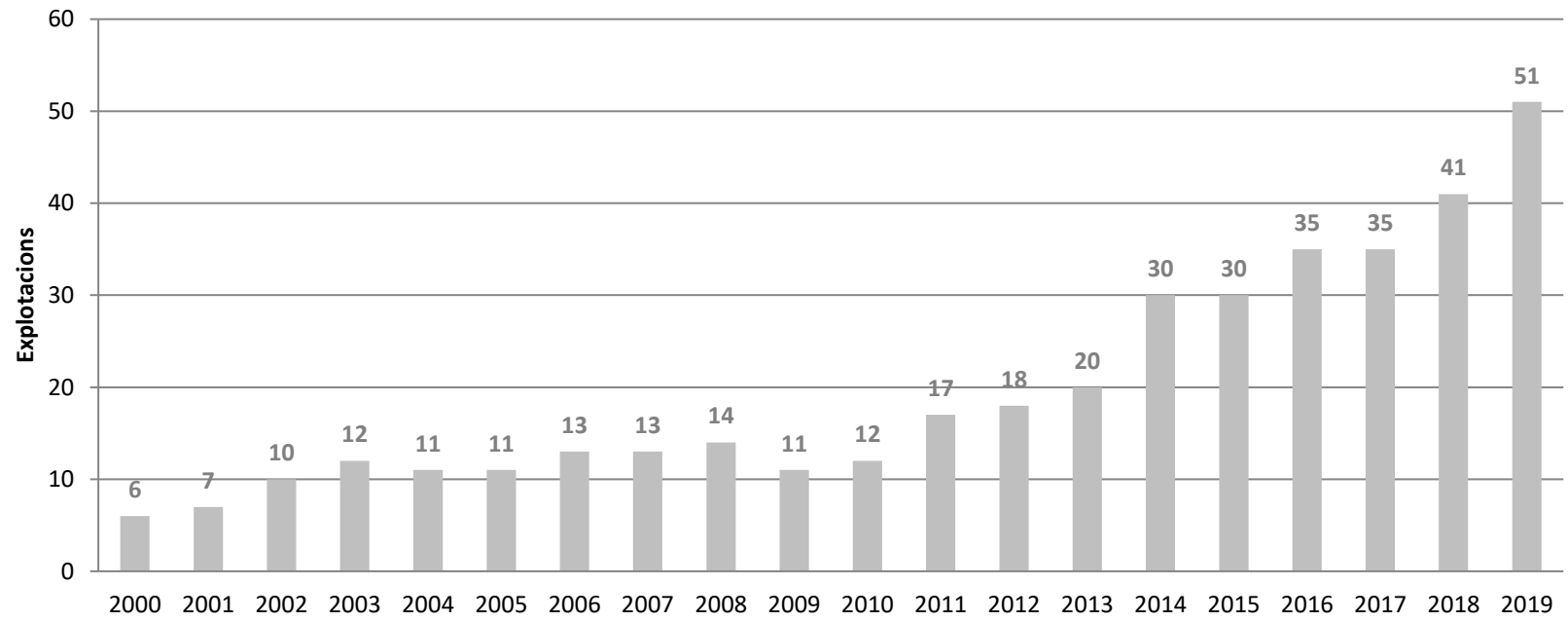


## Avicultura de carn per províncies (2000-2019)

	2000	2001	2002	2003	2004	2005	2006	2007	2008	2009	2010	2011	2012	2013	2014	2015	2016	2017	2018	2019
<b>Barcelona</b>	2	2	5	6	5	6	9	9	8	5	6	8	9	9	15	17	23	23	25	30
<b>Girona</b>	2	3	2	2	2	3	2	2	3	3	3	6	7	9	12	10	9	8	10	12
<b>Lleida</b>	0	0	1	3	3	1	1	1	2	2	2	2	2	2	2	3	3	3	4	5
<b>Tarragona</b>	2	2	2	1	1	1	1	1	1	1	1	1	0	0	1	0	0	1	2	4
<b>Total</b>	<b>6</b>	<b>7</b>	<b>10</b>	<b>12</b>	<b>11</b>	<b>11</b>	<b>13</b>	<b>13</b>	<b>14</b>	<b>11</b>	<b>12</b>	<b>17</b>	<b>18</b>	<b>20</b>	<b>30</b>	<b>30</b>	<b>35</b>	<b>35</b>	<b>41</b>	<b>51</b>

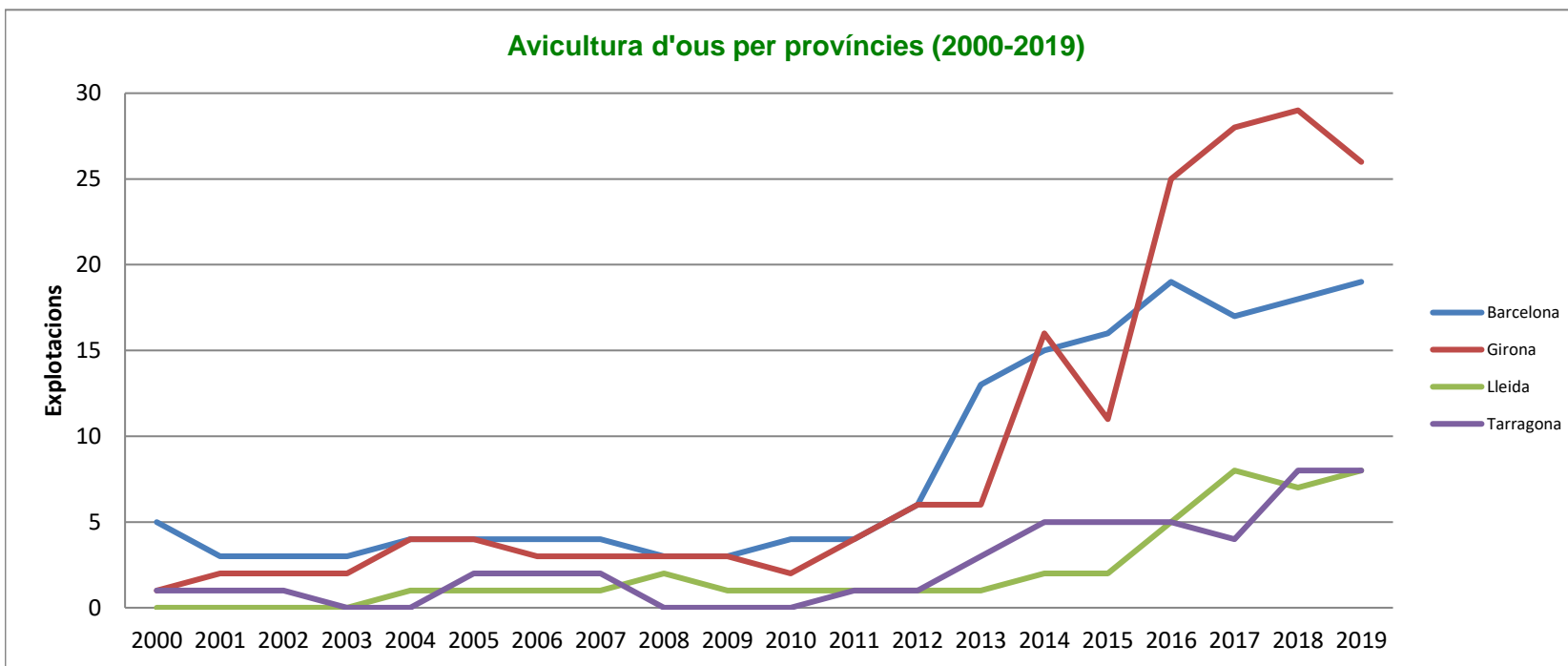


### Avicultura de carn (2000-2019)

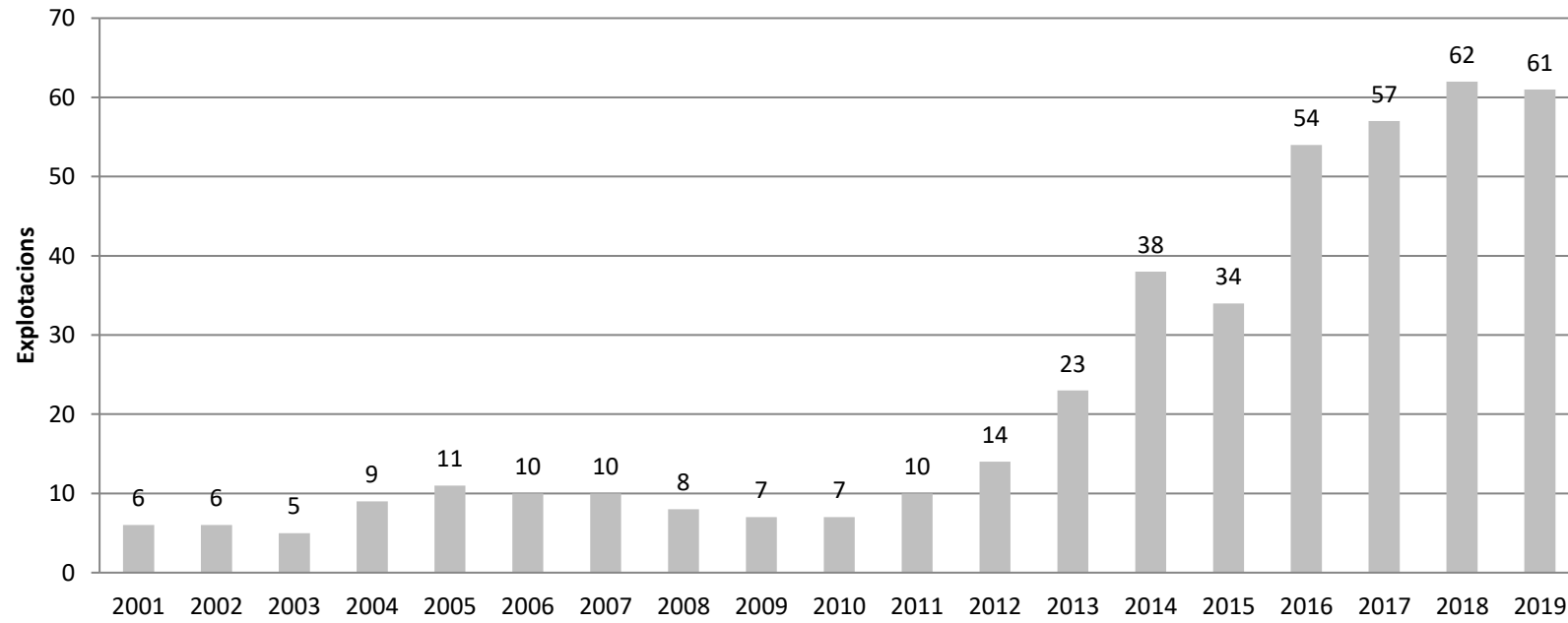


## Avicultura d'ous per províncies (2000-2019)

	2000	2001	2002	2003	2004	2005	2006	2007	2008	2009	2010	2011	2012	2013	2014	2015	2016	2017	2018	2019
<b>Barcelona</b>	5	3	3	3	4	4	4	4	3	3	4	4	6	13	15	16	19	17	18	19
<b>Girona</b>	1	2	2	2	4	4	3	3	3	3	2	4	6	6	16	11	25	28	29	26
<b>Lleida</b>	0	0	0	0	1	1	1	1	2	1	1	1	1	1	2	2	5	8	7	8
<b>Tarragona</b>	1	1	1	0	0	2	2	2	0	0	0	1	1	3	5	5	5	4	8	8
<b>Total</b>	<b>7</b>	<b>6</b>	<b>6</b>	<b>5</b>	<b>9</b>	<b>11</b>	<b>10</b>	<b>10</b>	<b>8</b>	<b>7</b>	<b>7</b>	<b>10</b>	<b>14</b>	<b>23</b>	<b>38</b>	<b>34</b>	<b>54</b>	<b>57</b>	<b>62</b>	<b>61</b>



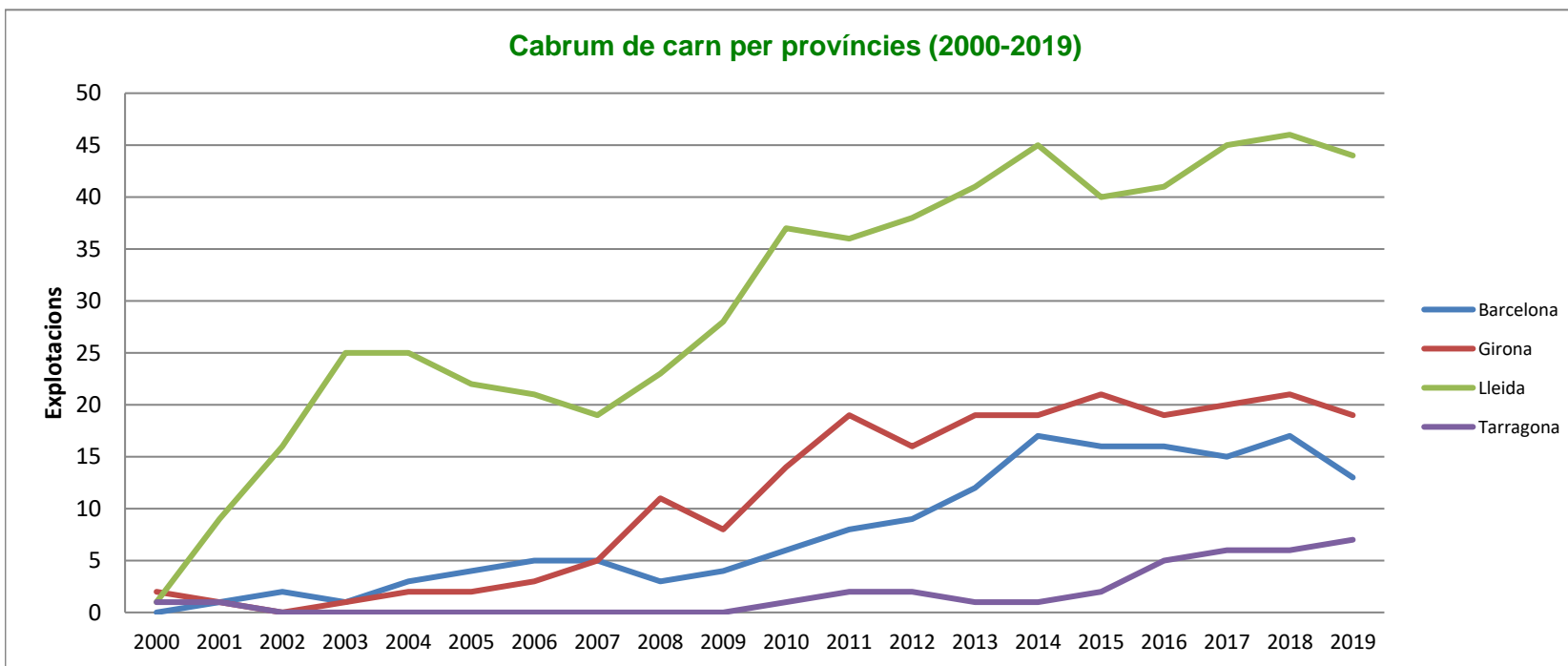
### Avicultura d'ous per províncies (2000-2019)



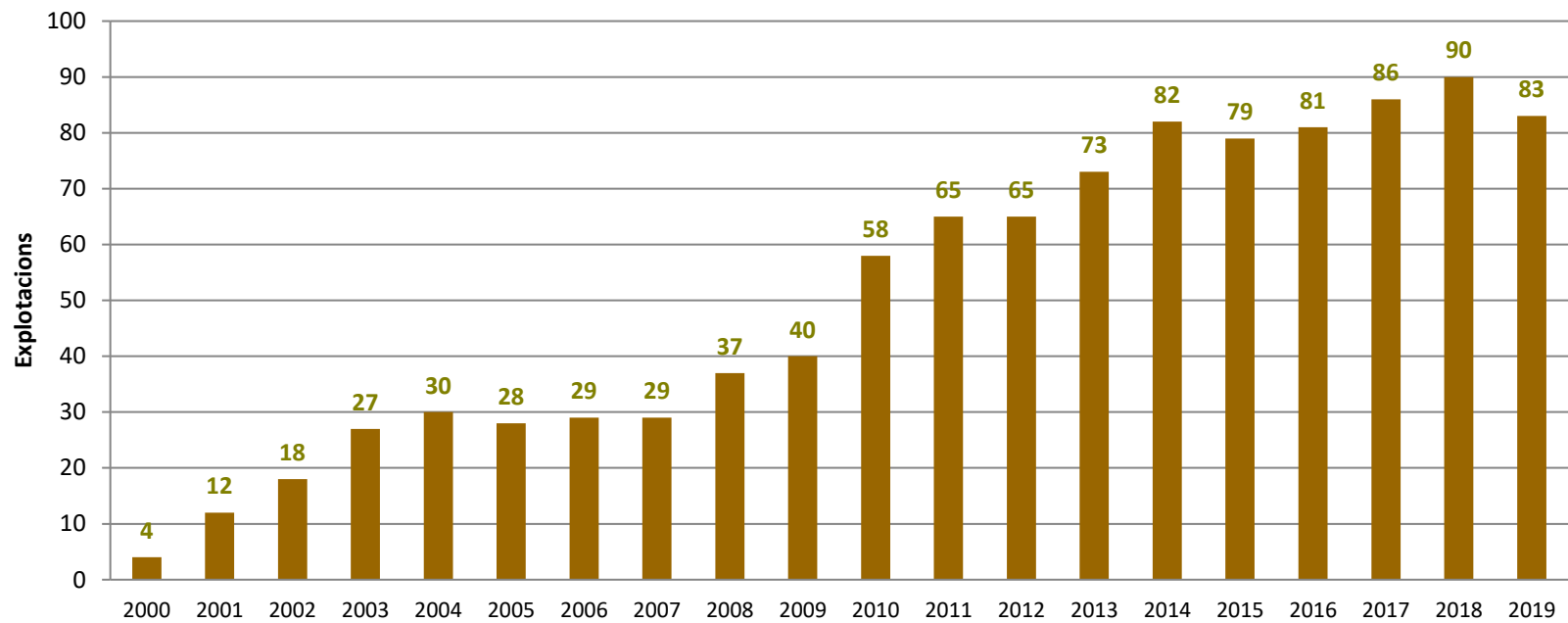


## Cabrum de carn per províncies (2000-2019)

	2000	2001	2002	2003	2004	2005	2006	2007	2008	2009	2010	2011	2012	2013	2014	2015	2016	2017	2018	2019
<b>Barcelona</b>	0	1	2	1	3	4	5	5	3	4	6	8	9	12	17	16	16	15	17	13
<b>Girona</b>	2	1	0	1	2	2	3	5	11	8	14	19	16	19	19	21	19	20	21	19
<b>Lleida</b>	1	9	16	25	25	22	21	19	23	28	37	36	38	41	45	40	41	45	46	44
<b>Tarragona</b>	1	1	0	0	0	0	0	0	0	0	1	2	2	1	1	2	5	6	6	7
<b>Total</b>	<b>4</b>	<b>12</b>	<b>18</b>	<b>27</b>	<b>30</b>	<b>28</b>	<b>29</b>	<b>29</b>	<b>37</b>	<b>40</b>	<b>58</b>	<b>65</b>	<b>65</b>	<b>73</b>	<b>82</b>	<b>79</b>	<b>81</b>	<b>86</b>	<b>90</b>	<b>83</b>

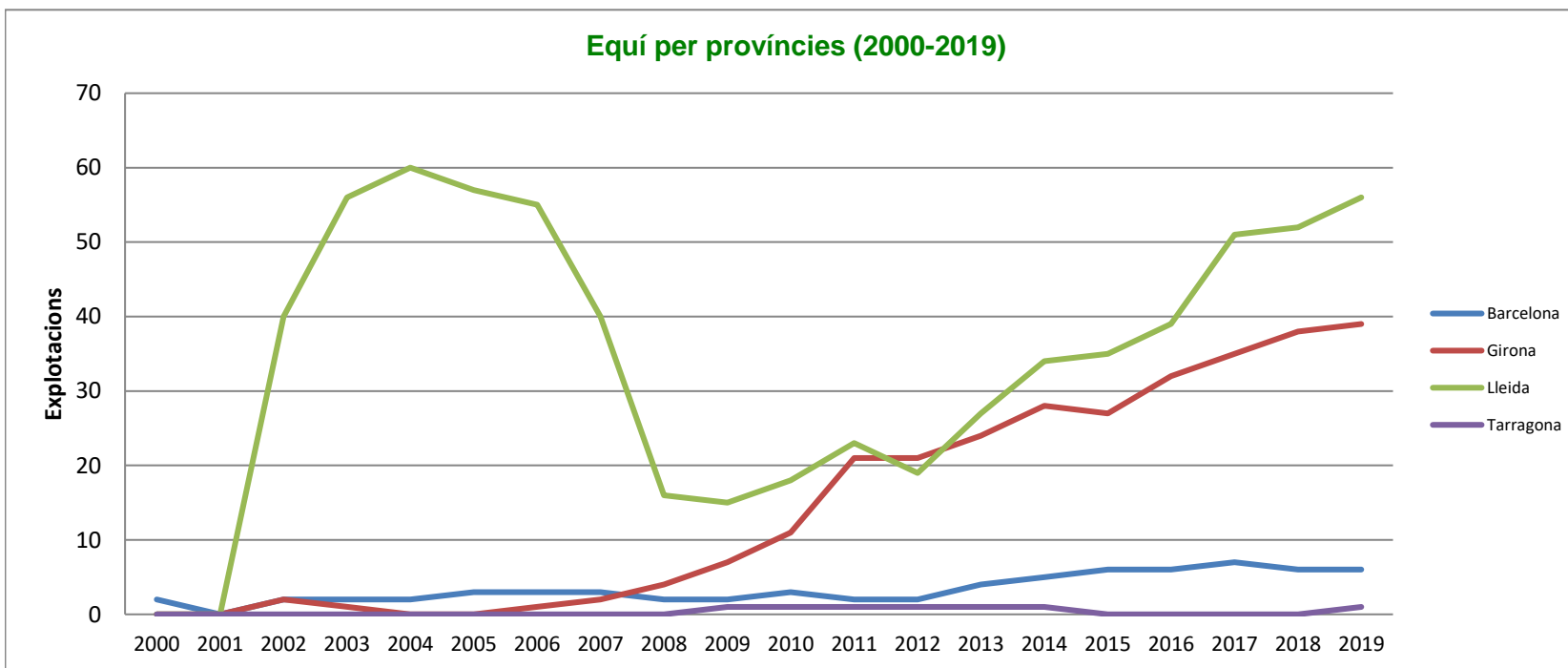


### Cabrum de carn (2000-2019)

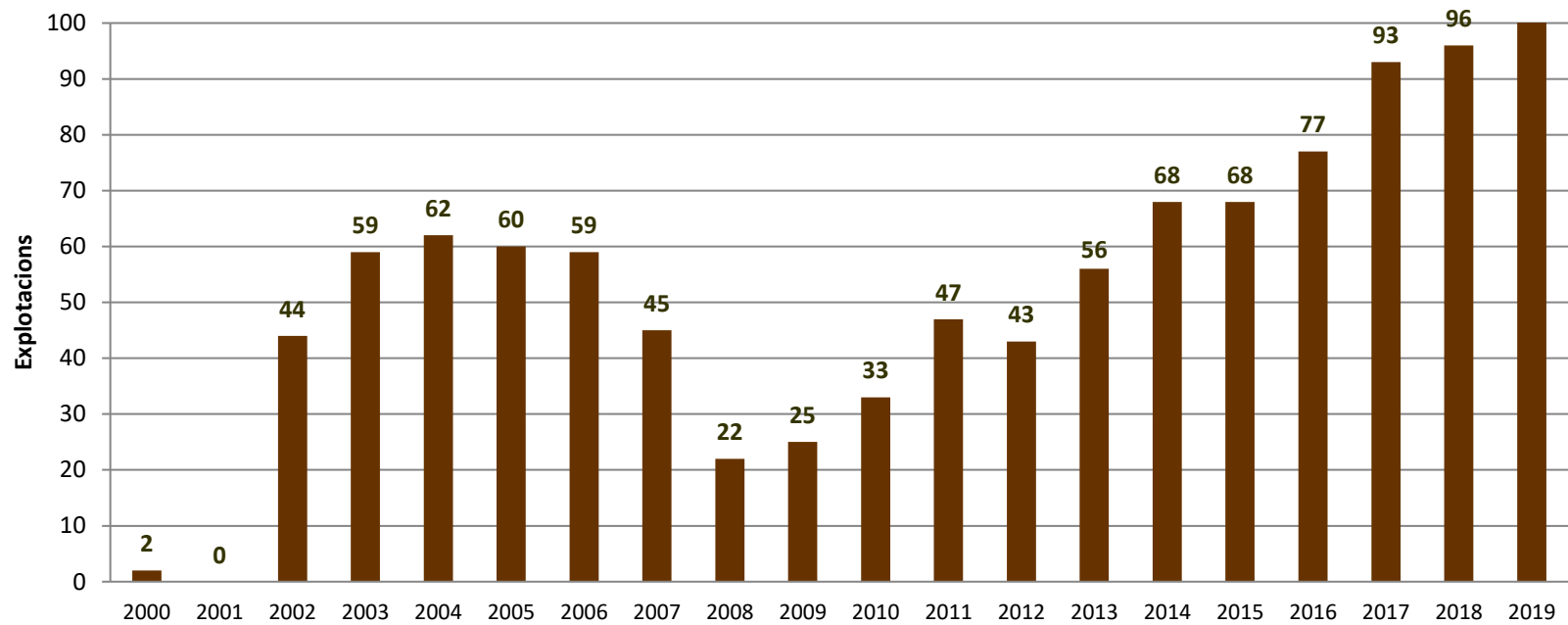


## Equí per províncies (2000-2019)

	2000	2001	2002	2003	2004	2005	2006	2007	2008	2009	2010	2011	2012	2013	2014	2015	2016	2017	2018	2019
<b>Barcelona</b>	2	0	2	2	2	3	3	3	2	2	3	2	2	4	5	6	6	7	6	6
<b>Girona</b>	0	0	2	1	0	0	1	2	4	7	11	21	21	24	28	27	32	35	38	39
<b>Lleida</b>	0	0	40	56	60	57	55	40	16	15	18	23	19	27	34	35	39	51	52	56
<b>Tarragona</b>	0	0	0	0	0	0	0	0	0	1	1	1	1	1	1	0	0	0	0	1
<b>Total</b>	<b>2</b>	<b>0</b>	<b>44</b>	<b>59</b>	<b>62</b>	<b>60</b>	<b>59</b>	<b>45</b>	<b>22</b>	<b>25</b>	<b>33</b>	<b>47</b>	<b>43</b>	<b>56</b>	<b>68</b>	<b>68</b>	<b>77</b>	<b>93</b>	<b>96</b>	<b>102</b>

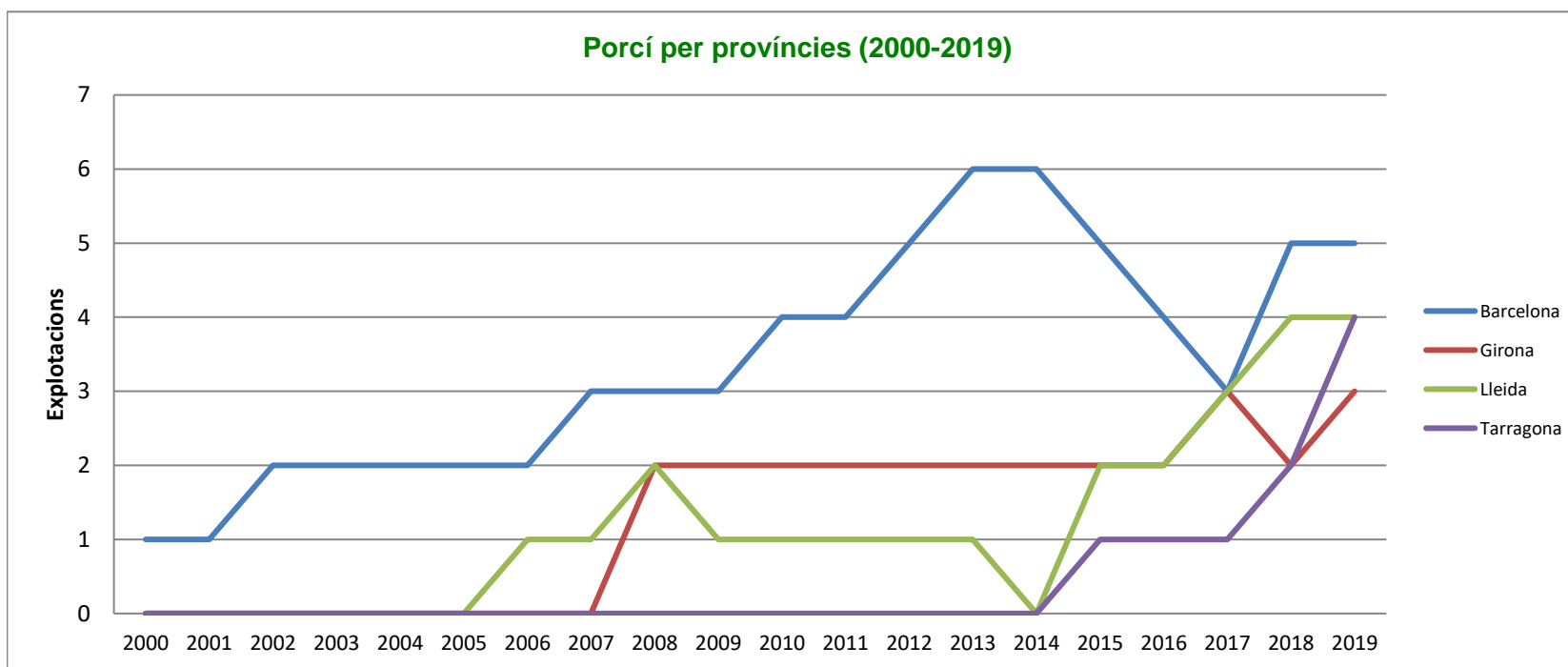


### Equí (2000-2019)

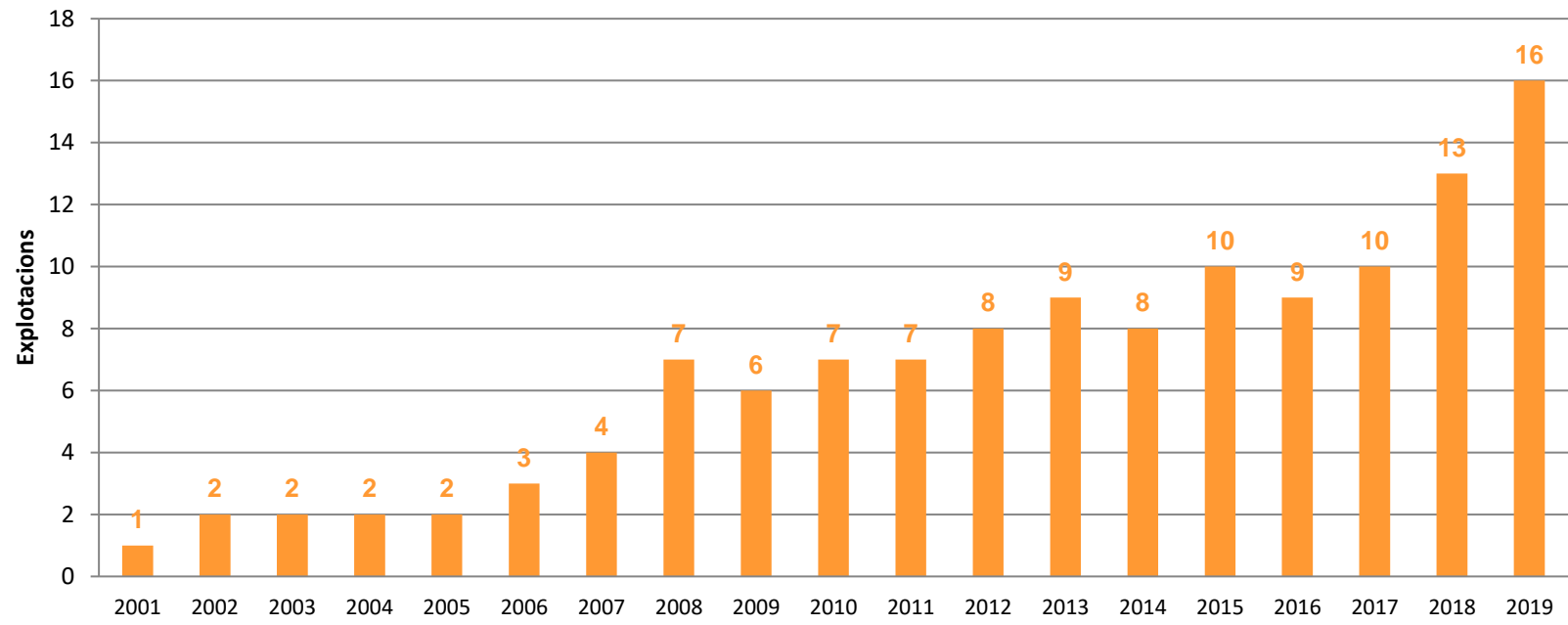


## Porcí per províncies (2000-2019)

	2000	2001	2002	2003	2004	2005	2006	2007	2008	2009	2010	2011	2012	2013	2014	2015	2016	2017	2018	2019
<b>Barcelona</b>	1	1	2	2	2	2	2	3	3	3	4	4	5	6	6	5	4	3	5	5
<b>Girona</b>	0	0	0	0	0	0	0	0	2	2	2	2	2	2	2	2	2	3	2	3
<b>Lleida</b>	0	0	0	0	0	0	1	1	2	1	1	1	1	1	0	2	2	3	4	4
<b>Tarragona</b>	0	0	0	0	0	0	0	0	0	0	0	0	0	0	0	1	1	1	2	4
<b>Total</b>	<b>1</b>	<b>1</b>	<b>2</b>	<b>2</b>	<b>2</b>	<b>2</b>	<b>3</b>	<b>4</b>	<b>7</b>	<b>6</b>	<b>7</b>	<b>7</b>	<b>8</b>	<b>9</b>	<b>8</b>	<b>10</b>	<b>9</b>	<b>10</b>	<b>13</b>	<b>16</b>

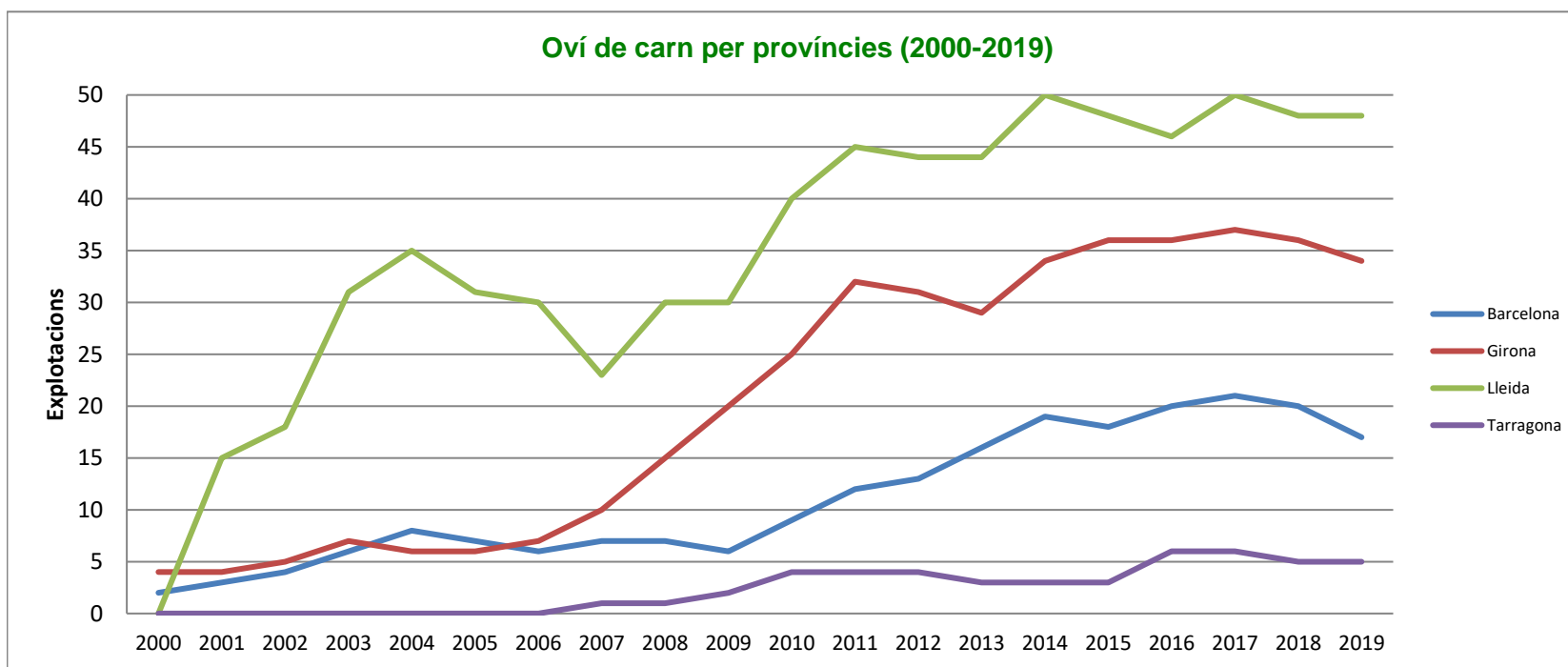


### Porcí (2000-2019)

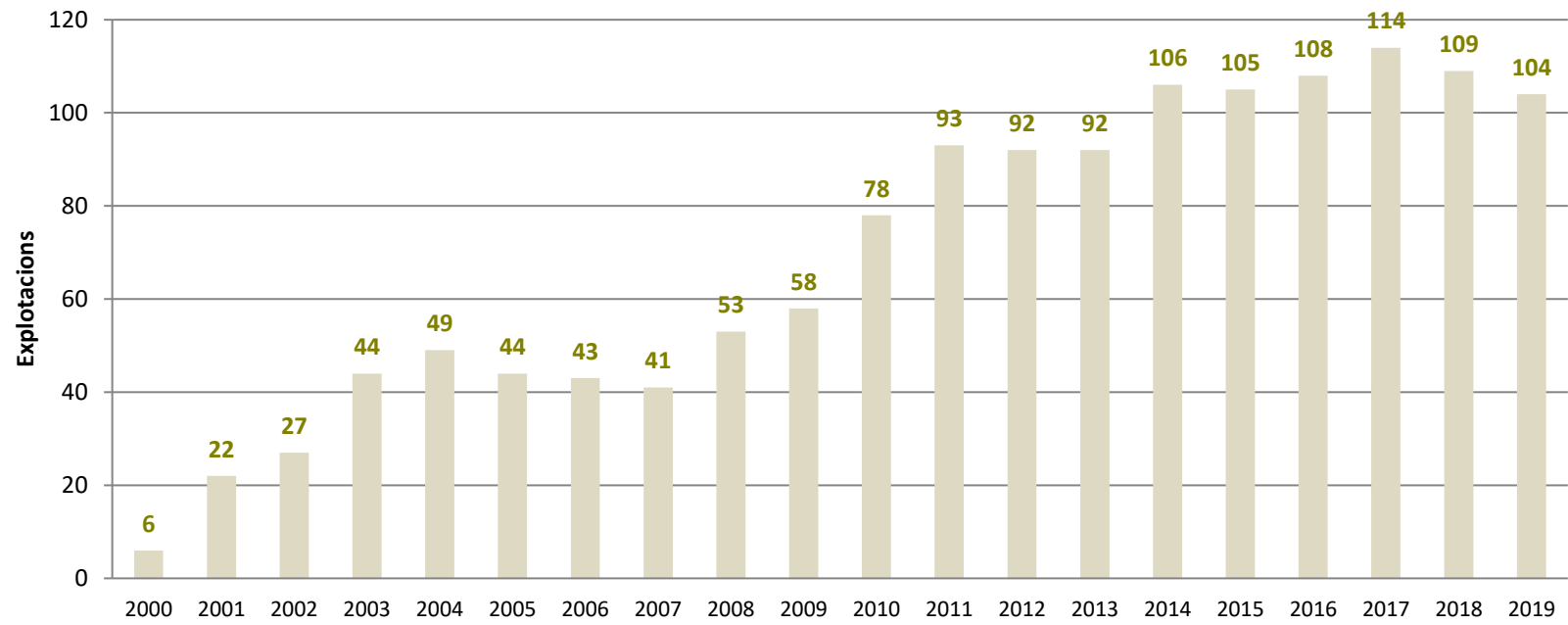


## Oví de carn per províncies (2000-2019)

	2000	2001	2002	2003	2004	2005	2006	2007	2008	2009	2010	2011	2012	2013	2014	2015	2016	2017	2018	2019
<b>Barcelona</b>	2	3	4	6	8	7	6	7	7	6	9	12	13	16	19	18	20	21	20	17
<b>Girona</b>	4	4	5	7	6	6	7	10	15	20	25	32	31	29	34	36	36	37	36	34
<b>Lleida</b>	0	15	18	31	35	31	30	23	30	30	40	45	44	44	50	48	46	50	48	48
<b>Tarragona</b>	0	0	0	0	0	0	0	1	1	2	4	4	4	3	3	3	6	6	5	5
<b>Total</b>	<b>6</b>	<b>22</b>	<b>27</b>	<b>44</b>	<b>49</b>	<b>44</b>	<b>43</b>	<b>41</b>	<b>53</b>	<b>58</b>	<b>78</b>	<b>93</b>	<b>92</b>	<b>92</b>	<b>106</b>	<b>105</b>	<b>108</b>	<b>114</b>	<b>109</b>	<b>104</b>



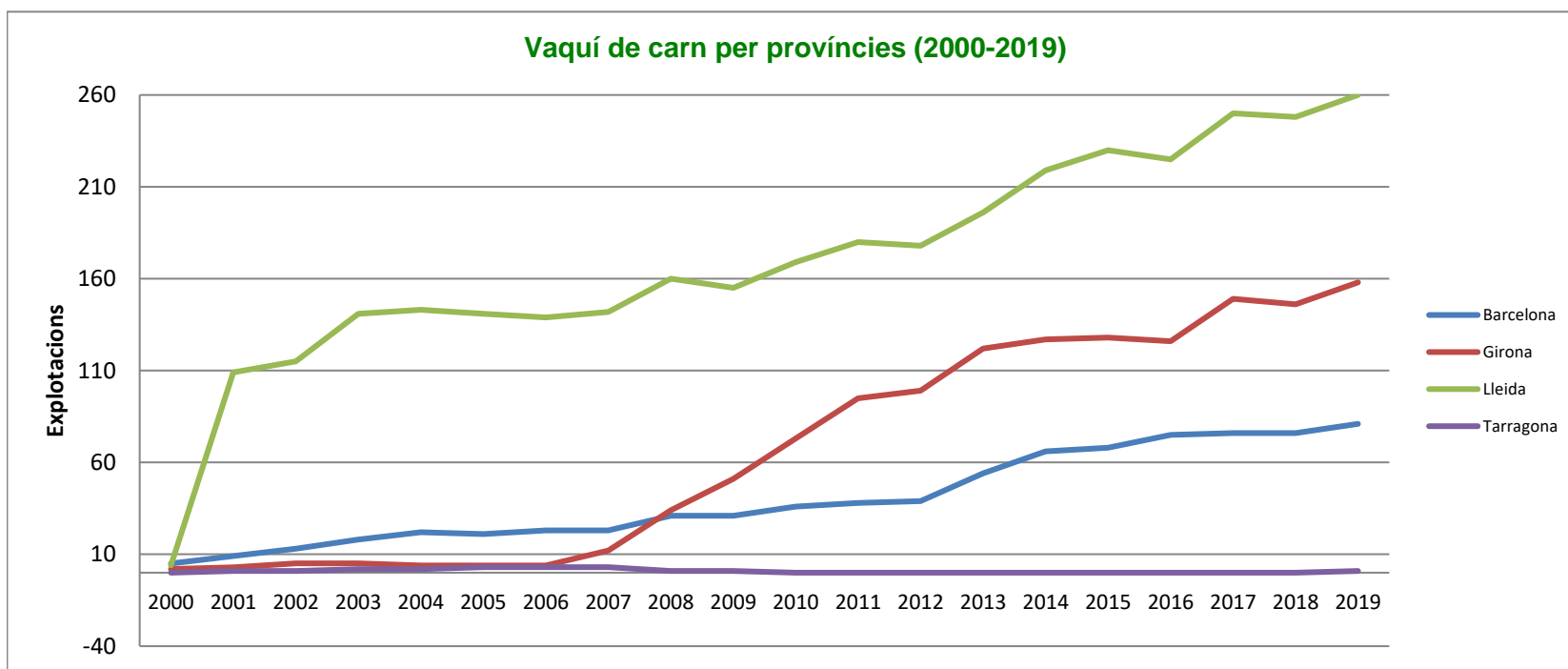
### Oví de carn (2000-2019)



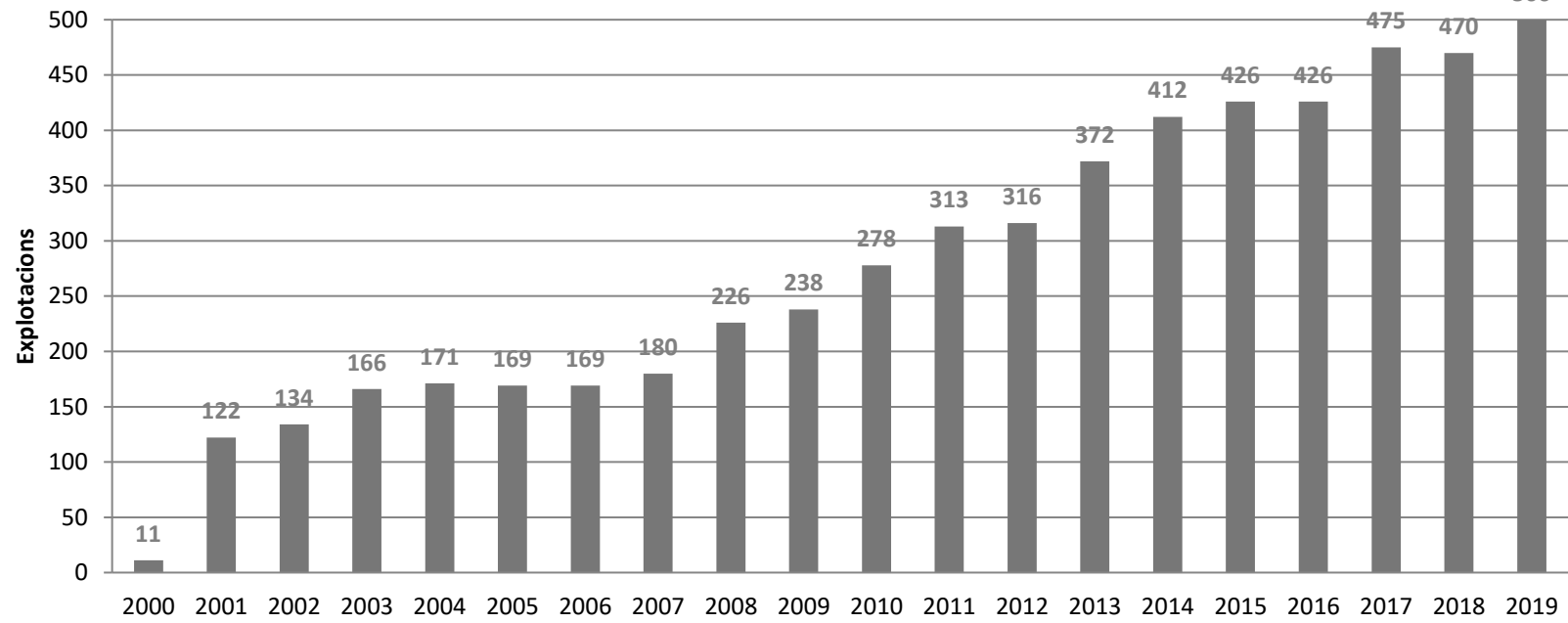


## Vaquí de carn per províncies (2000-2019)

	2000	2001	2002	2003	2004	2005	2006	2007	2008	2009	2010	2011	2012	2013	2014	2015	2016	2017	2018	2019
<b>Barcelona</b>	5	9	13	18	22	21	23	23	31	31	36	38	39	54	66	68	75	76	76	81
<b>Girona</b>	2	3	5	5	4	4	4	12	34	51	73	95	99	122	127	128	126	149	146	158
<b>Lleida</b>	4	109	115	141	143	141	139	142	160	155	169	180	178	196	219	230	225	250	248	260
<b>Tarragona</b>	0	1	1	2	2	3	3	3	1	1	0	0	0	0	0	0	0	0	0	1
<b>Total</b>	<b>11</b>	<b>122</b>	<b>134</b>	<b>166</b>	<b>171</b>	<b>169</b>	<b>169</b>	<b>180</b>	<b>226</b>	<b>238</b>	<b>278</b>	<b>313</b>	<b>316</b>	<b>372</b>	<b>412</b>	<b>426</b>	<b>426</b>	<b>475</b>	<b>470</b>	<b>500</b>

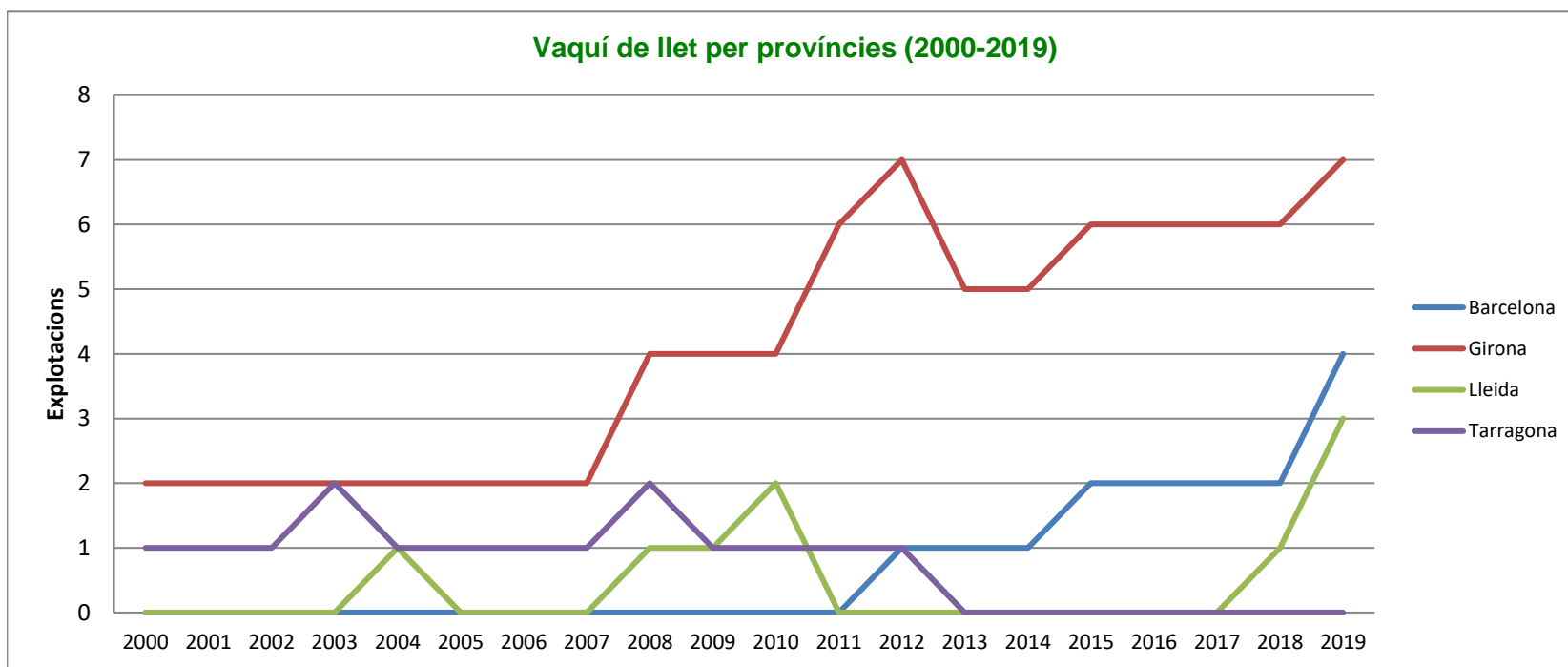


### Vaquí de carn (2000-2019)

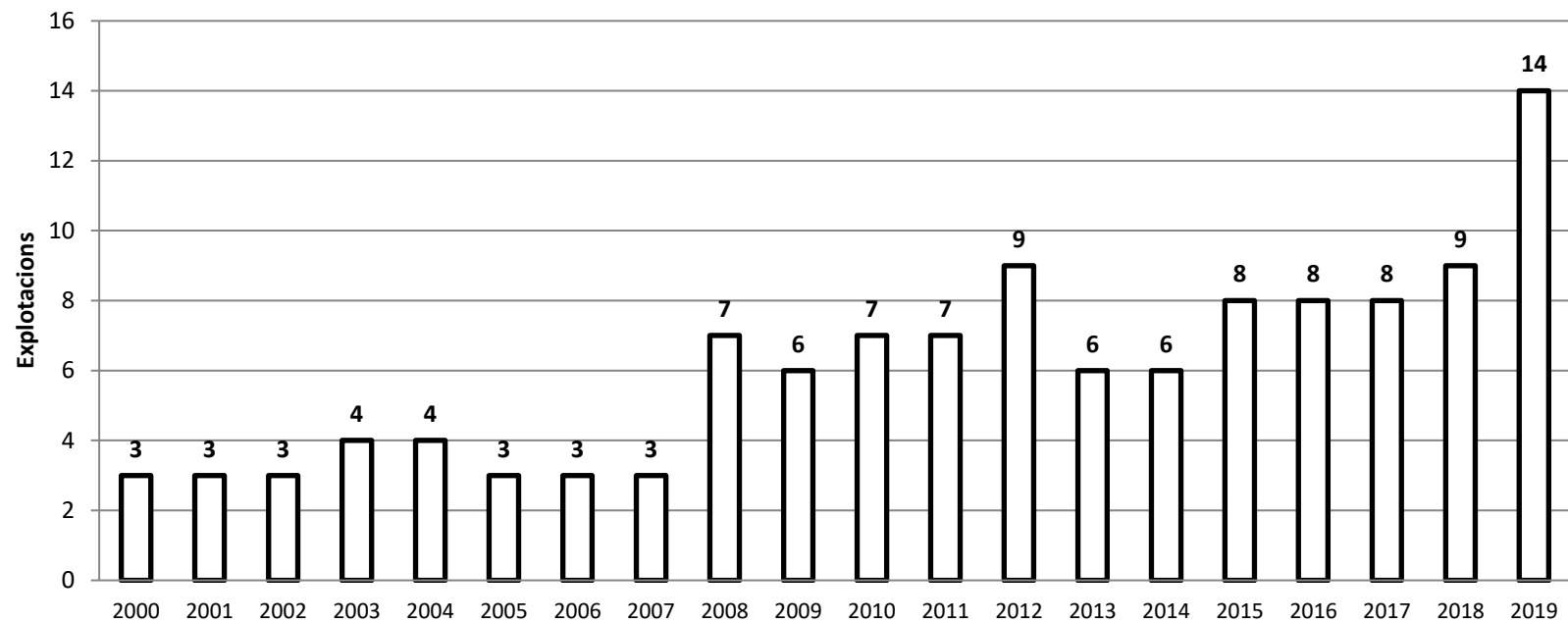


## Vaquí de llet per províncies (2000-2019)

	2000	2001	2002	2003	2004	2005	2006	2007	2008	2009	2010	2011	2012	2013	2014	2015	2016	2017	2018	2019
<b>Barcelona</b>	0	0	0	0	0	0	0	0	0	0	0	0	1	1	1	2	2	2	2	4
<b>Girona</b>	2	2	2	2	2	2	2	2	4	4	4	6	7	5	5	6	6	6	6	7
<b>Lleida</b>	0	0	0	0	1	0	0	0	1	1	2	0	0	0	0	0	0	0	1	3
<b>Tarragona</b>	1	1	1	2	1	1	1	1	2	1	1	1	1	0	0	0	0	0	0	0
<b>Total</b>	<b>3</b>	<b>3</b>	<b>3</b>	<b>4</b>	<b>4</b>	<b>3</b>	<b>3</b>	<b>3</b>	<b>7</b>	<b>6</b>	<b>7</b>	<b>7</b>	<b>9</b>	<b>6</b>	<b>6</b>	<b>8</b>	<b>8</b>	<b>8</b>	<b>9</b>	<b>14</b>

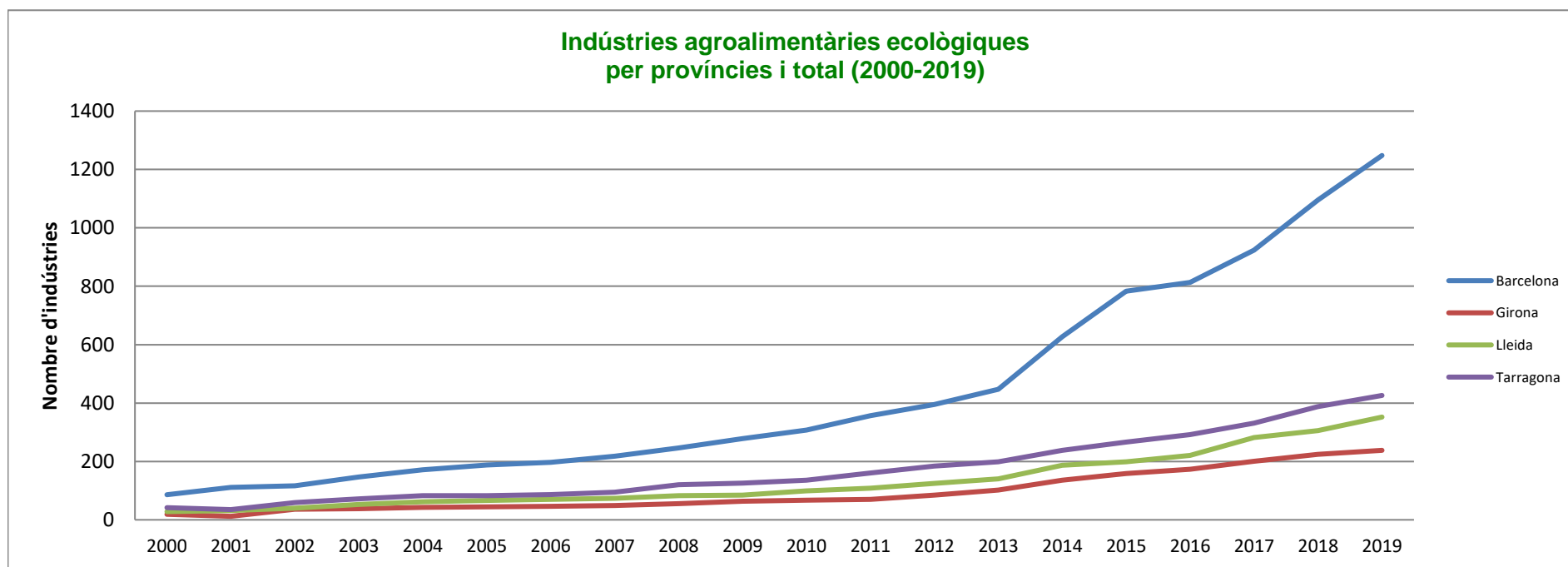


### Vaquí de llet per províncies (2000-2019)

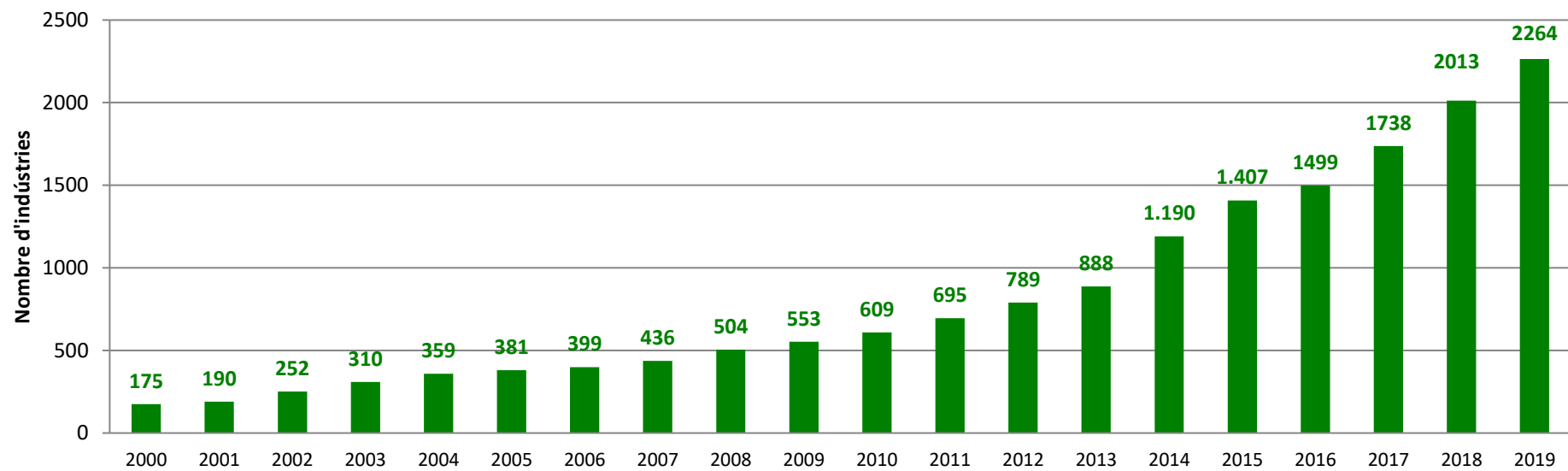


## Indústries agroalimentàries ecològiques (2000-2019)

	2000	2001	2002	2003	2004	2005	2006	2007	2008	2009	2010	2011	2012	2013	2014	2015	2016	2017	2018	2019
<b>Barcelona</b>	86	111	117	147	171	188	197	218	246	278	307	357	395	447	627	783	813	924	1095	1248
<b>Girona</b>	19	12	36	38	43	44	46	49	55	64	67	70	85	102	136	159	173	201	224	238
<b>Lleida</b>	28	32	40	53	62	66	70	74	83	85	99	108	125	140	187	199	221	282	306	352
<b>Tarragona</b>	42	35	59	72	83	83	86	95	120	126	136	160	184	199	238	266	292	331	388	426
<b>Total</b>	<b>175</b>	<b>190</b>	<b>252</b>	<b>310</b>	<b>359</b>	<b>381</b>	<b>399</b>	<b>436</b>	<b>504</b>	<b>553</b>	<b>609</b>	<b>695</b>	<b>789</b>	<b>888</b>	<b>1.190</b>	<b>1.407</b>	<b>1499</b>	<b>1738</b>	<b>2013</b>	<b>2264</b>



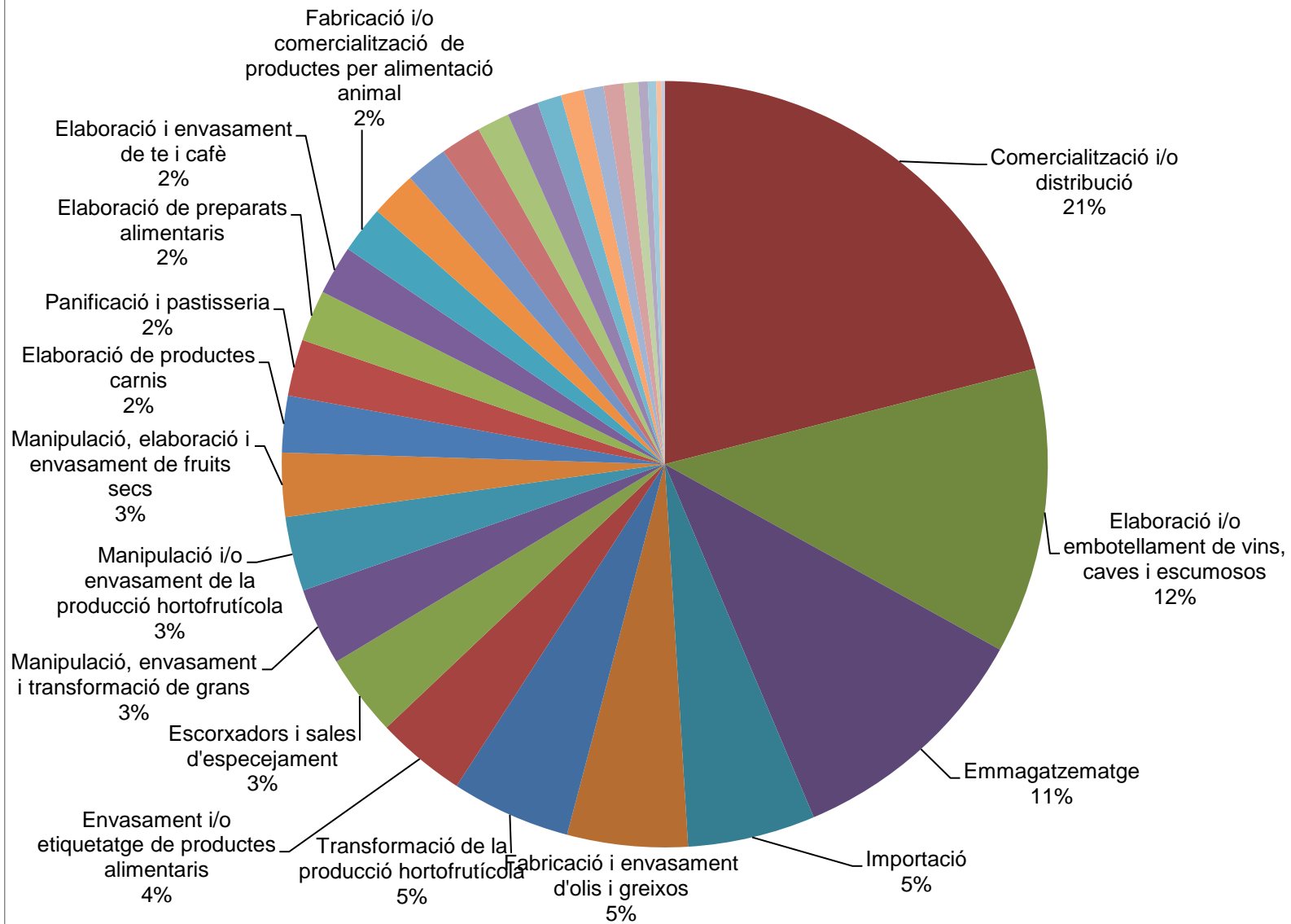
### Indústries agroalimentàries ecològiques (2000-2019)



## Activitats de les indústries agroalimentàries ecològiques (2019)

Comercialització i/o distribució	475
Elaboració i/o embotellament de vins, caves i escumosos	273
Emmagatzematge	240
Importació	122
Fabricació i envasament d'olis i greixos	115
Transformació de la producció hortofrutícola	114
Invasament i/o etiquetatge de productes alimentaris	86
Escorxadors i sales d'especejament	78
Manipulació, envasament i transformació de grans	74
Manipulació i/o envasament de la producció hortofrutícola	71
Manipulació, elaboració i envasament de fruits secs	61
Elaboració de productes carnis	54
Panificació i pastisseria	54
Elaboració de preparats alimentaris	49
Elaboració i envasament de te i cafè	47
Fabricació i/o comercialització de productes per alimentació animal	45
Elaboració i envasament d'espècies i condiments	44
Manipulació, elaboració i envasament de productes avícoles	40
Elaboració de llet, formatge i derivats làctics	39
Comerç minorista	31
Elaboració i envasament de plantes aromàtiques i medicinals	30
Indústria del cacau, xocolata i confiteria	23
Producció i comercialització de llavors i plantes de viver	22
Indústria sucrera	19
Manipulació i envasament de productes apícoles	19
Elaboració de cervesa i/o altres begudes alcohòliques	14
Fabricació de pastes alimentàries i productes similars	9
Elaboració de preparats homogeneïtzats i dietètics	8
Elaboració de conserves i/o semiconserves de peix	5
Elaboració i envasament d'algues	3

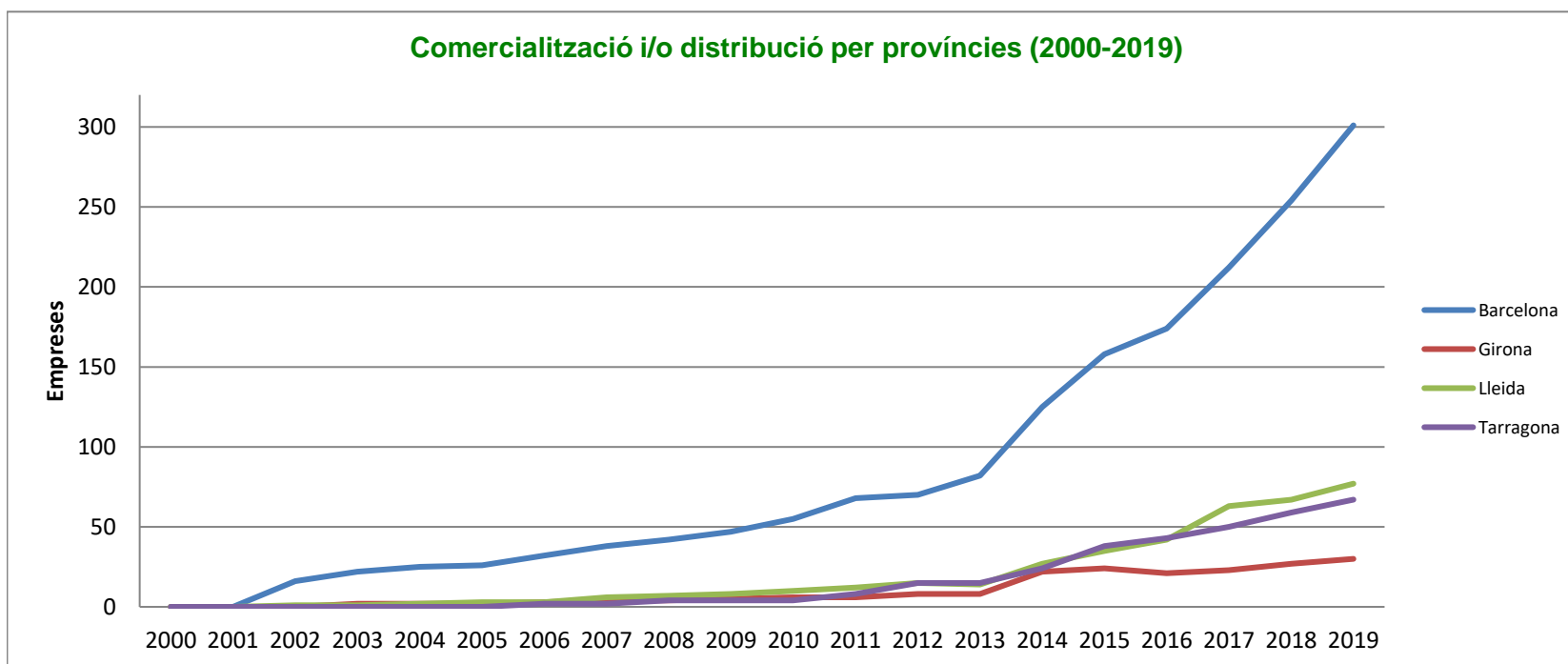
## Activitats de les indústries agroalimentàries ecològiques (2019)



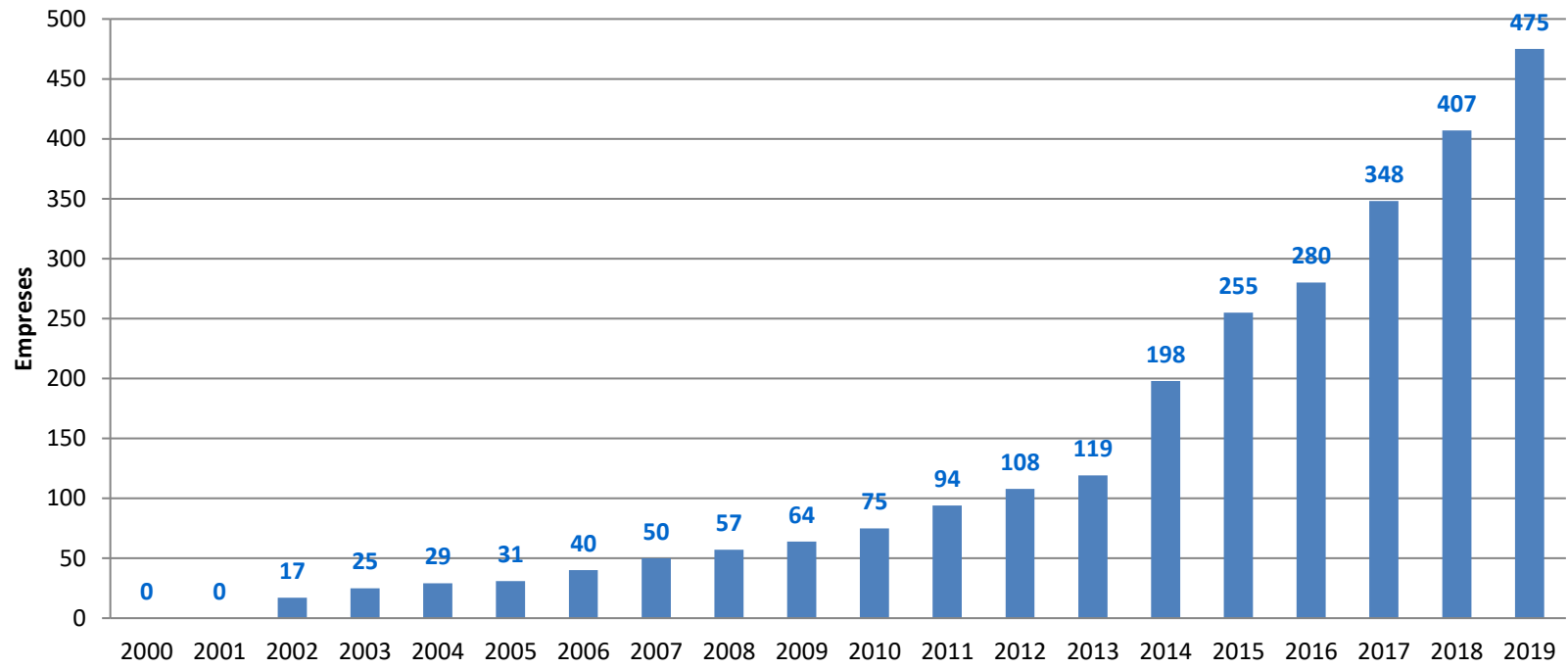


## Comercialització i/o distribució per províncies (2000-2019)

	2000	2001	2002	2003	2004	2005	2006	2007	2008	2009	2010	2011	2012	2013	2014	2015	2016	2017	2018	2019
<b>Barcelona</b>	0	0	16	22	25	26	32	38	42	47	55	68	70	82	125	158	174	212	254	301
<b>Girona</b>	0	0	0	2	2	2	3	4	4	5	6	6	8	8	22	24	21	23	27	30
<b>Lleida</b>	0	0	1	1	2	3	3	6	7	8	10	12	15	14	27	35	42	63	67	77
<b>Tarragona</b>	0	0	0	0	0	0	2	2	4	4	4	8	15	15	24	38	43	50	59	67
<b>Total</b>	<b>0</b>	<b>0</b>	<b>17</b>	<b>25</b>	<b>29</b>	<b>31</b>	<b>40</b>	<b>50</b>	<b>57</b>	<b>64</b>	<b>75</b>	<b>94</b>	<b>108</b>	<b>119</b>	<b>198</b>	<b>255</b>	<b>280</b>	<b>348</b>	<b>407</b>	<b>475</b>

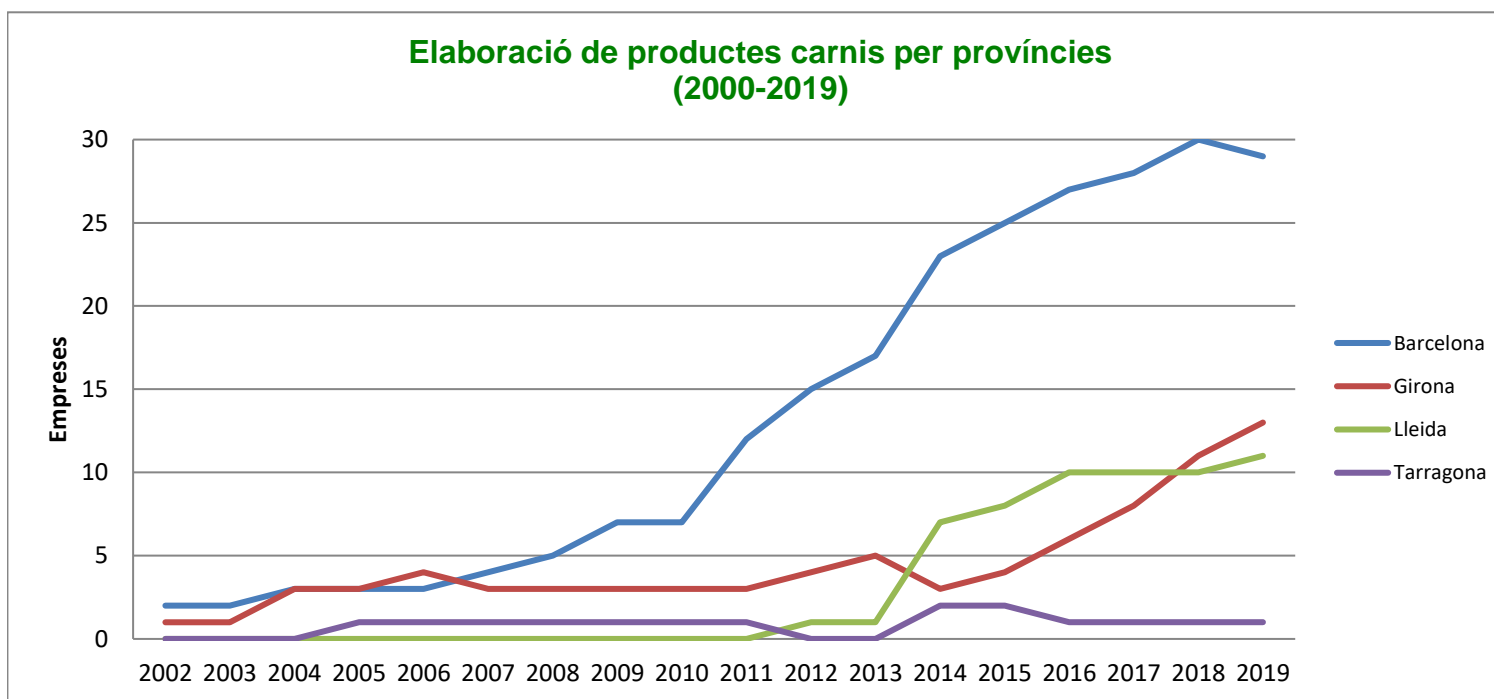


### Comercialització i/o distribució (2000-2019)

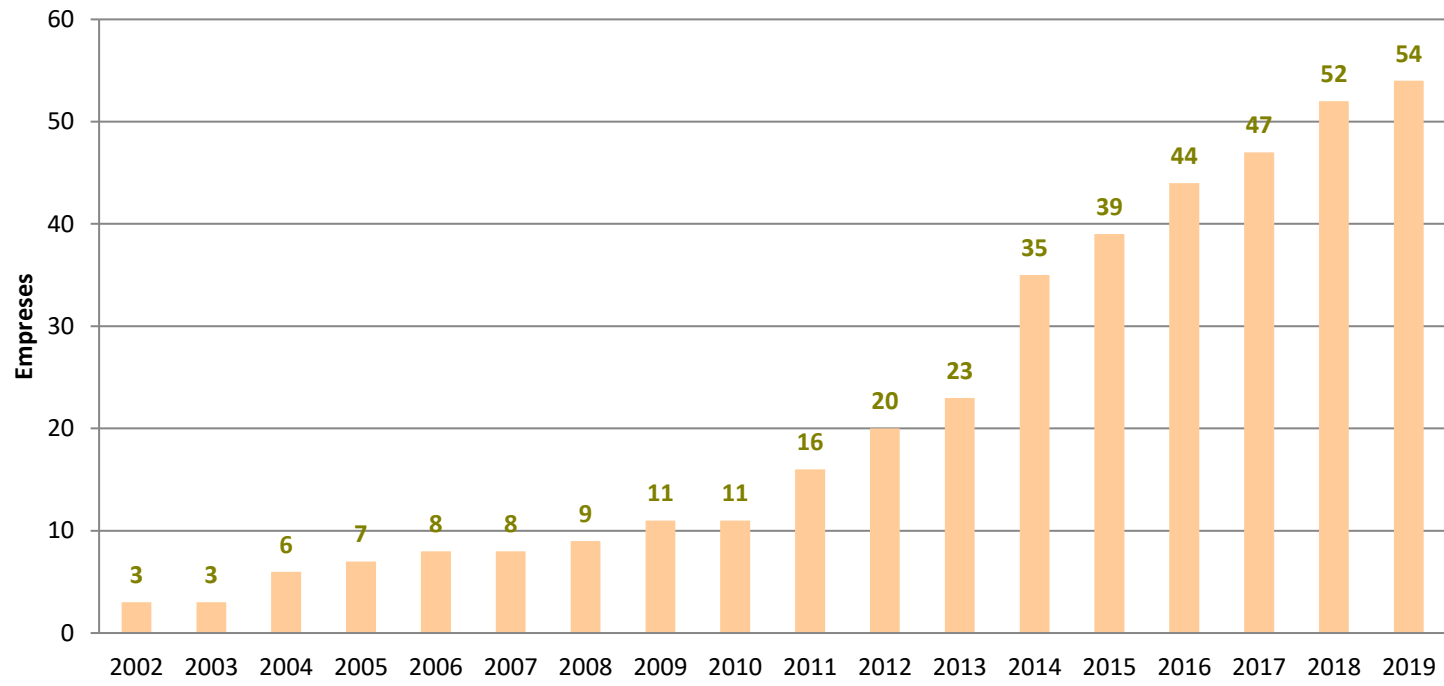


## Elaboració de productes carnis per províncies (2000-2019)

	2002	2003	2004	2005	2006	2007	2008	2009	2010	2011	2012	2013	2014	2015	2016	2017	2018	2019
<b>Barcelona</b>	2	2	3	3	3	4	5	7	7	12	15	17	23	25	27	28	30	29
<b>Girona</b>	1	1	3	3	4	3	3	3	3	3	4	5	3	4	6	8	11	13
<b>Lleida</b>	0	0	0	0	0	0	0	0	0	0	1	1	7	8	10	10	10	11
<b>Tarragona</b>	0	0	0	1	1	1	1	1	1	1	0	0	2	2	1	1	1	1
<b>Total</b>	<b>3</b>	<b>3</b>	<b>6</b>	<b>7</b>	<b>8</b>	<b>8</b>	<b>9</b>	<b>11</b>	<b>11</b>	<b>16</b>	<b>20</b>	<b>23</b>	<b>35</b>	<b>39</b>	<b>44</b>	<b>47</b>	<b>52</b>	<b>54</b>

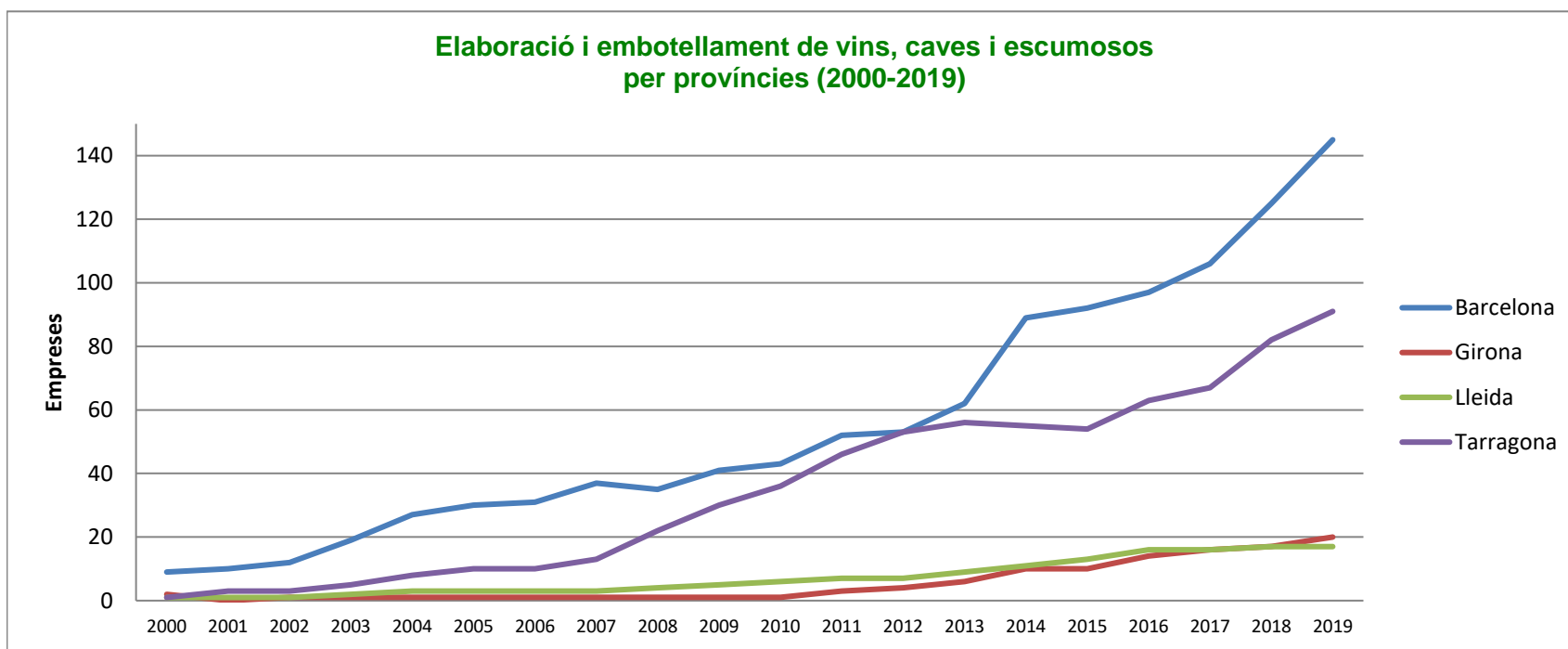


### Elaboració de productes carnis (2000-2019)

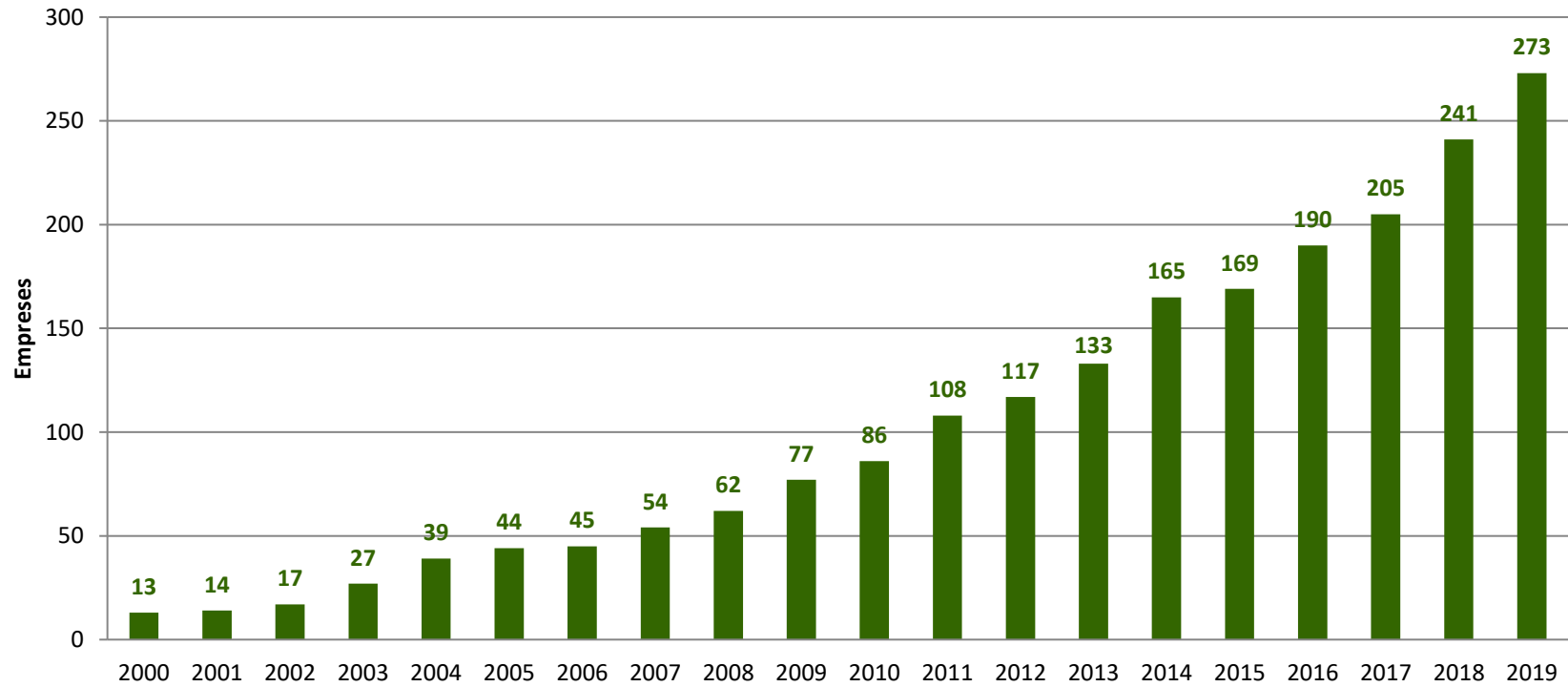


## Elaboració i embotellament de vins, caves i escumosos per províncies (2000-2019)

	2000	2001	2002	2003	2004	2005	2006	2007	2008	2009	2010	2011	2012	2013	2014	2015	2016	2017	2018	2019
<b>Barcelona</b>	9	10	12	19	27	30	31	37	35	41	43	52	53	62	89	92	97	106	125	145
<b>Girona</b>	2	0	1	1	1	1	1	1	1	1	1	3	4	6	10	10	14	16	17	20
<b>Lleida</b>	1	1	1	2	3	3	3	3	4	5	6	7	7	9	11	13	16	16	17	17
<b>Tarragona</b>	1	3	3	5	8	10	10	13	22	30	36	46	53	56	55	54	63	67	82	91
<b>Total</b>	<b>13</b>	<b>14</b>	<b>17</b>	<b>27</b>	<b>39</b>	<b>44</b>	<b>45</b>	<b>54</b>	<b>62</b>	<b>77</b>	<b>86</b>	<b>108</b>	<b>117</b>	<b>133</b>	<b>165</b>	<b>169</b>	<b>190</b>	<b>205</b>	<b>241</b>	<b>273</b>

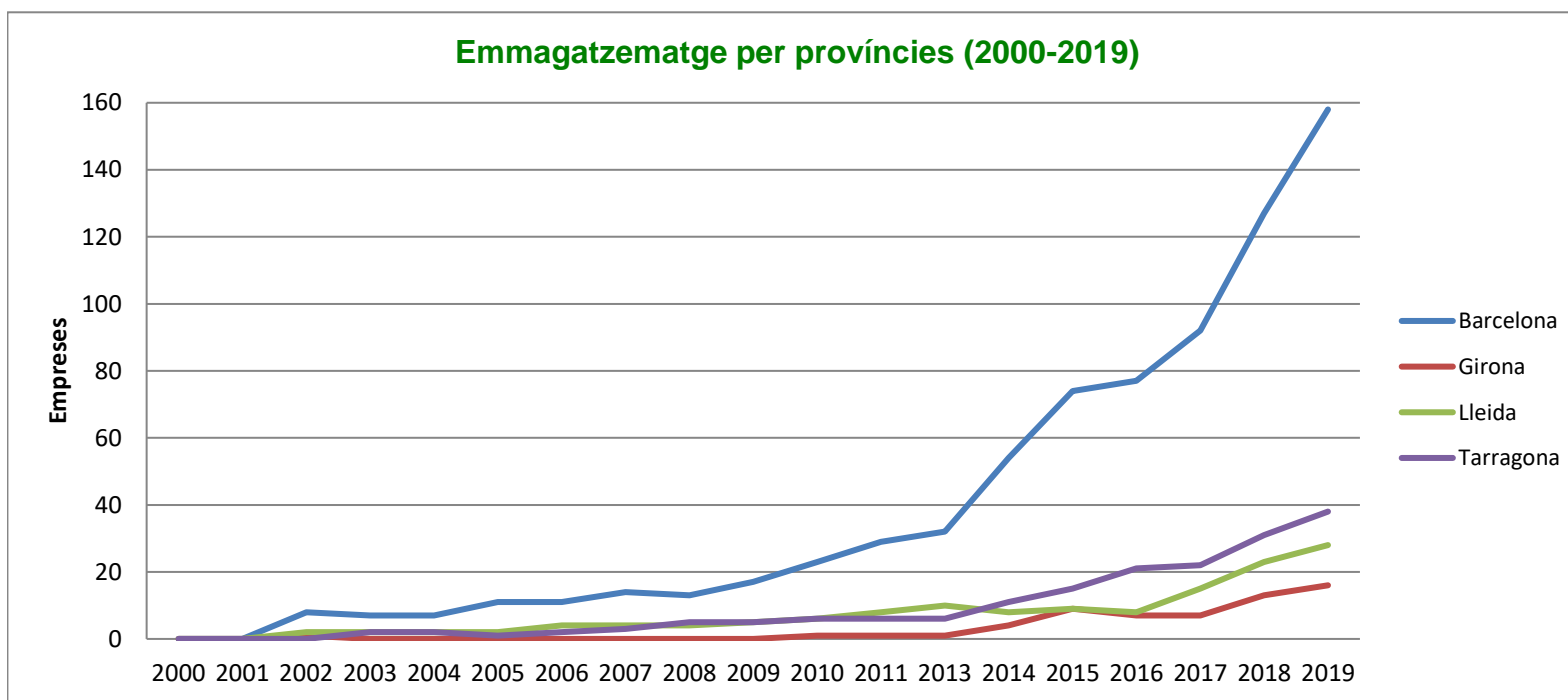


### Elaboració i embotellament de vins, caves i escumosos (2000-2019)

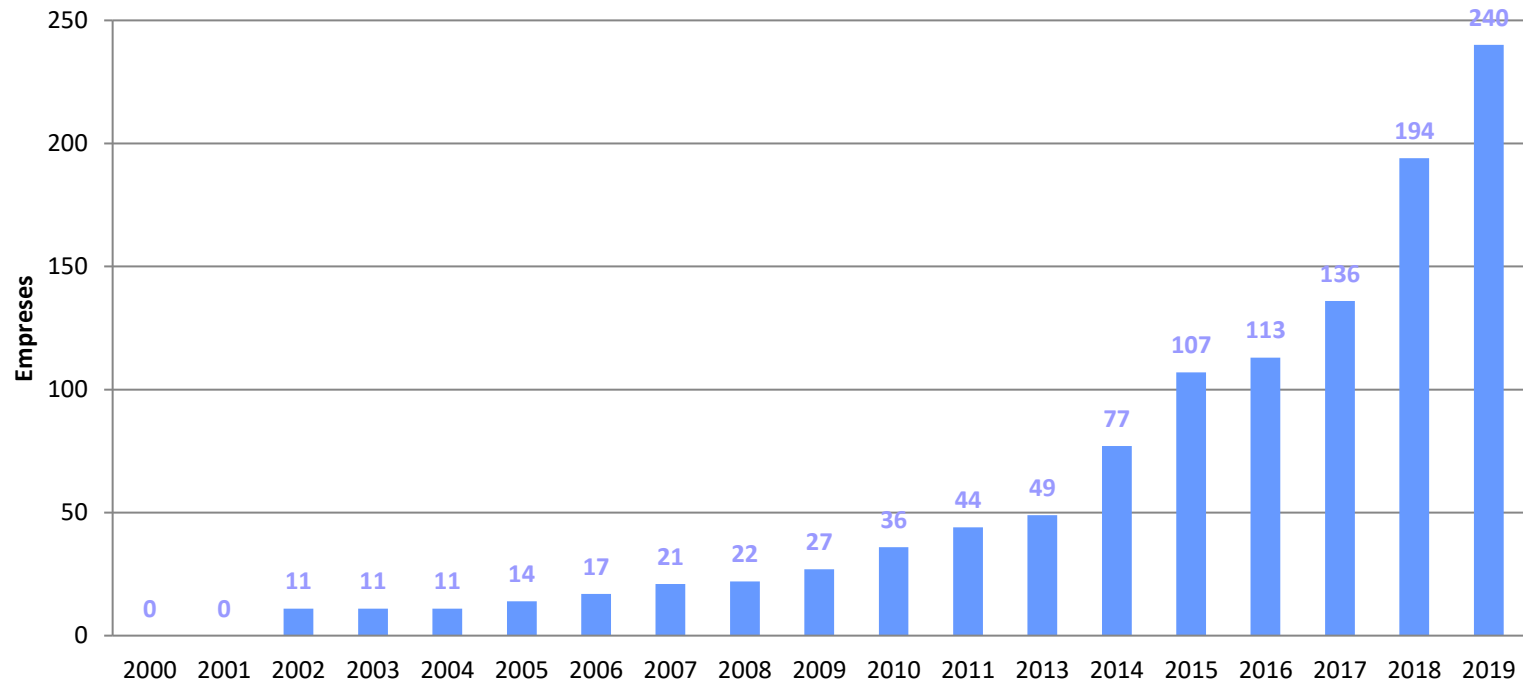


## Emmagatzematge per províncies (2000-2019)

	2000	2001	2002	2003	2004	2005	2006	2007	2008	2009	2010	2011	2013	2014	2015	2016	2017	2018	2019
<b>Barcelona</b>	0	0	8	7	7	11	11	14	13	17	23	29	32	54	74	77	92	127	158
<b>Girona</b>	0	0	1	0	0	0	0	0	0	0	1	1	1	4	9	7	7	13	16
<b>Lleida</b>	0	0	2	2	2	2	4	4	4	5	6	8	10	8	9	8	15	23	28
<b>Tarragona</b>	0	0	0	2	2	1	2	3	5	5	6	6	6	11	15	21	22	31	38
<b>Total</b>	<b>0</b>	<b>0</b>	<b>11</b>	<b>11</b>	<b>11</b>	<b>14</b>	<b>17</b>	<b>21</b>	<b>22</b>	<b>27</b>	<b>36</b>	<b>44</b>	<b>49</b>	<b>77</b>	<b>107</b>	<b>113</b>	<b>136</b>	<b>194</b>	<b>240</b>



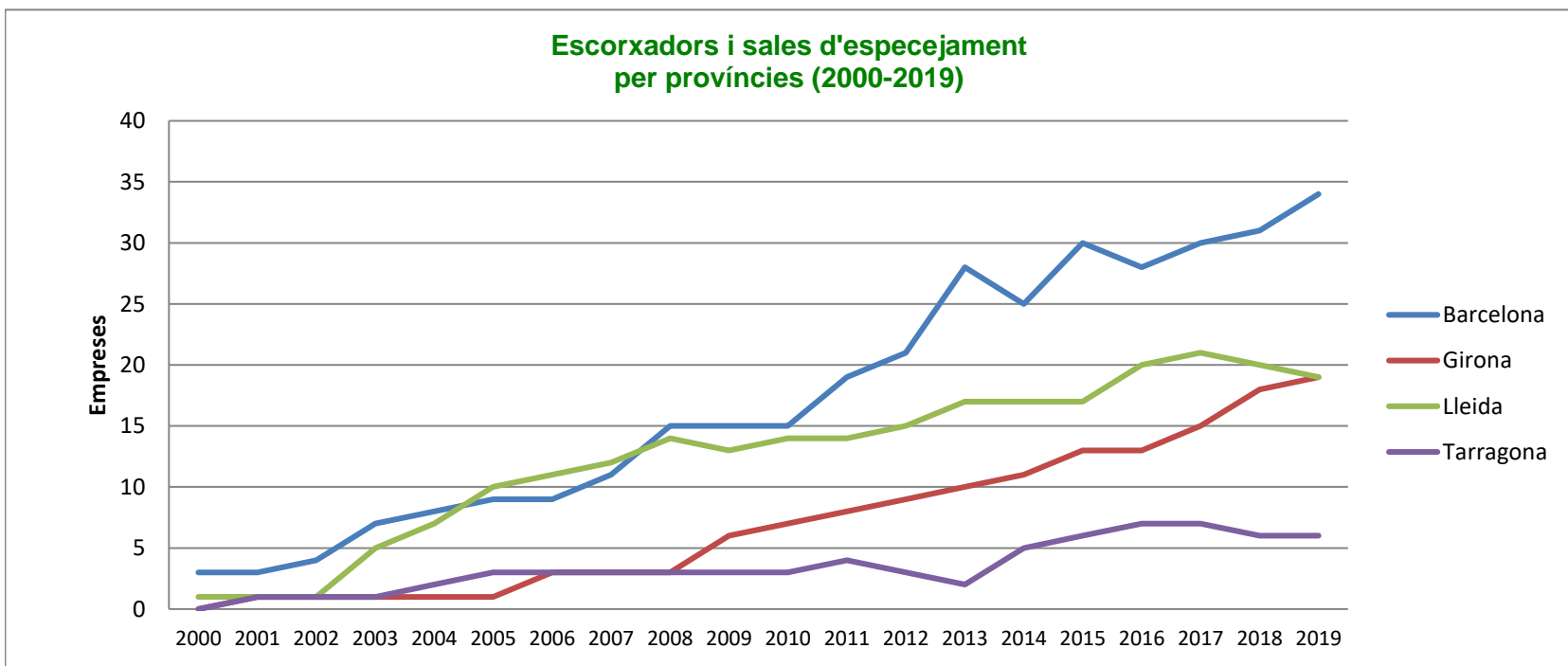
### Emmagatzematge (2000-2019)



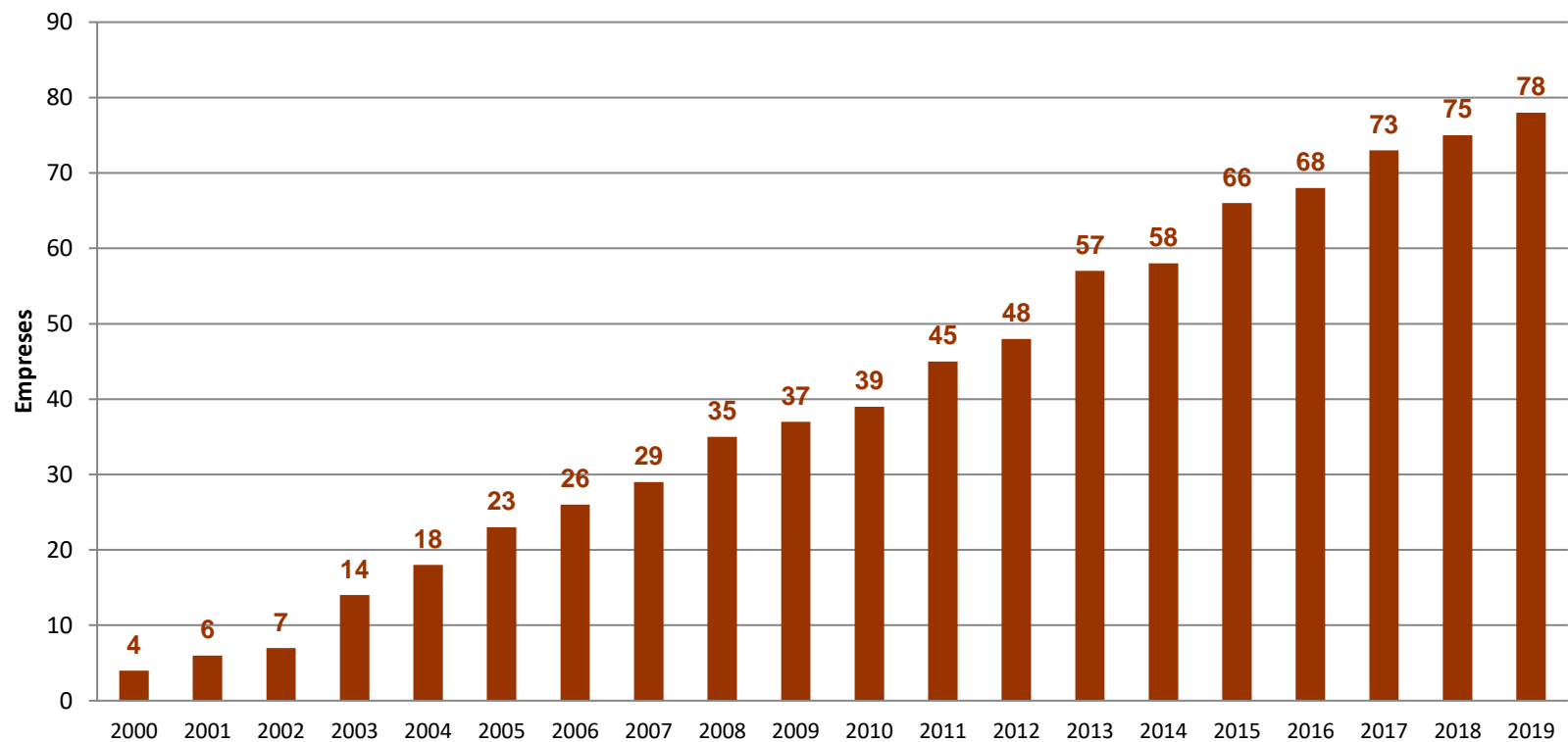


## Escorxadors i sales d'especejament per províncies (2000-2019)

	2000	2001	2002	2003	2004	2005	2006	2007	2008	2009	2010	2011	2012	2013	2014	2015	2016	2017	2018	2019
<b>Barcelona</b>	3	3	4	7	8	9	9	11	15	15	15	19	21	28	25	30	28	30	31	34
<b>Girona</b>	0	1	1	1	1	1	3	3	3	6	7	8	9	10	11	13	13	15	18	19
<b>Lleida</b>	1	1	1	5	7	10	11	12	14	13	14	14	15	17	17	17	20	21	20	19
<b>Tarragona</b>	0	1	1	1	2	3	3	3	3	3	3	4	3	2	5	6	7	7	6	6
<b>Total</b>	<b>4</b>	<b>6</b>	<b>7</b>	<b>14</b>	<b>18</b>	<b>23</b>	<b>26</b>	<b>29</b>	<b>35</b>	<b>37</b>	<b>39</b>	<b>45</b>	<b>48</b>	<b>57</b>	<b>58</b>	<b>66</b>	<b>68</b>	<b>73</b>	<b>75</b>	<b>78</b>

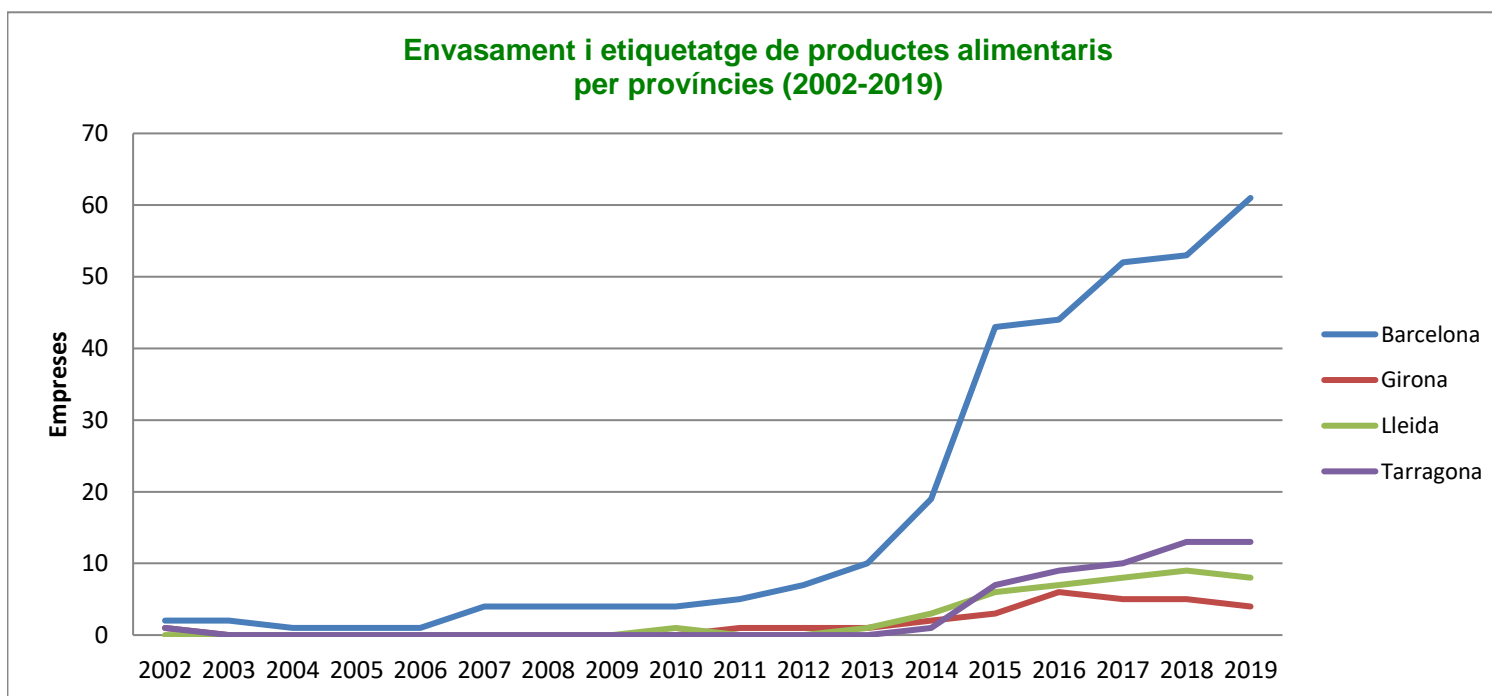


### Escorxadors i sales d'especejament (2000-2019)

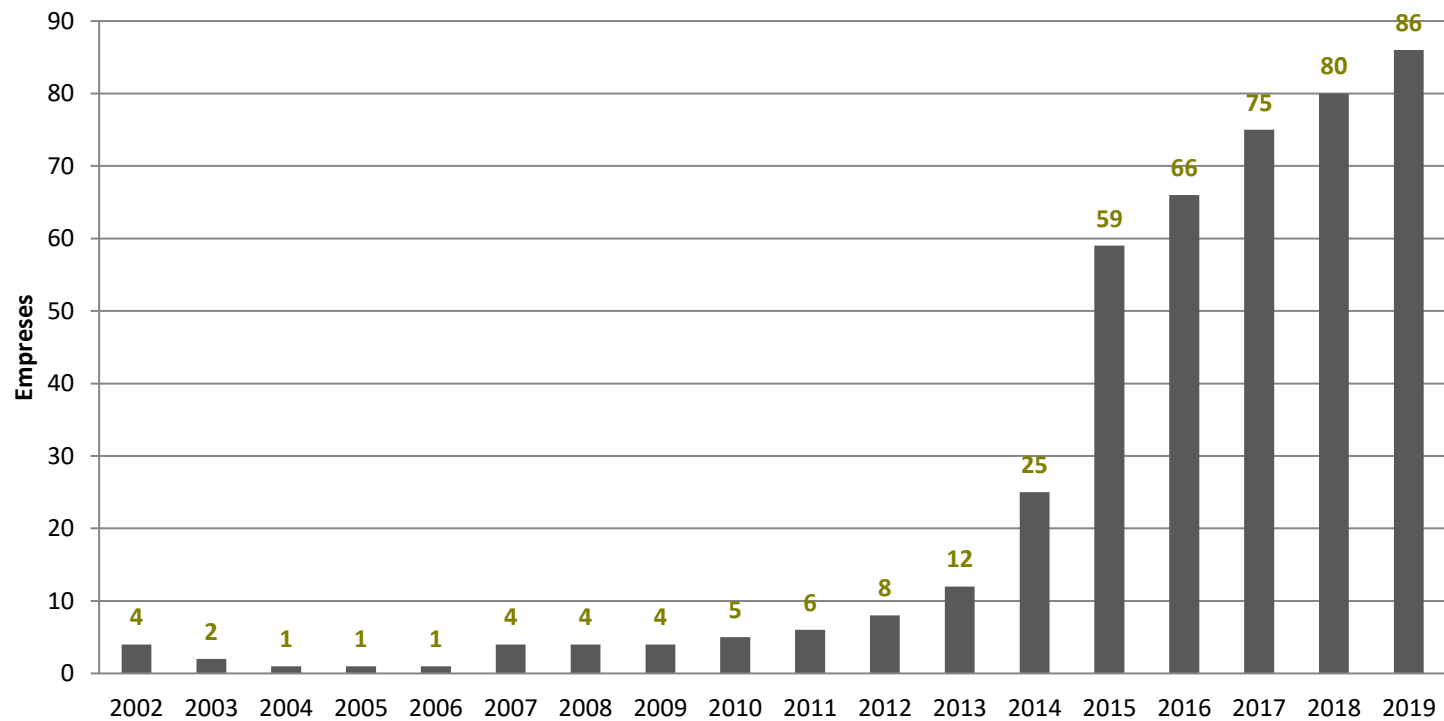


## Envasament i etiquetatge de productes alimentaris per províncies (2002-2019)

	2002	2003	2004	2005	2006	2007	2008	2009	2010	2011	2012	2013	2014	2015	2016	2017	2018	2019
<b>Barcelona</b>	2	2	1	1	1	4	4	4	4	5	7	10	19	43	44	52	53	61
<b>Girona</b>	1	0	0	0	0	0	0	0	0	1	1	1	2	3	6	5	5	4
<b>Lleida</b>	0	0	0	0	0	0	0	0	1	0	0	1	3	6	7	8	9	8
<b>Tarragona</b>	1	0	0	0	0	0	0	0	0	0	0	0	1	7	9	10	13	13
<b>Total</b>	<b>4</b>	<b>2</b>	<b>1</b>	<b>1</b>	<b>1</b>	<b>4</b>	<b>4</b>	<b>4</b>	<b>5</b>	<b>6</b>	<b>8</b>	<b>12</b>	<b>25</b>	<b>59</b>	<b>66</b>	<b>75</b>	<b>80</b>	<b>86</b>

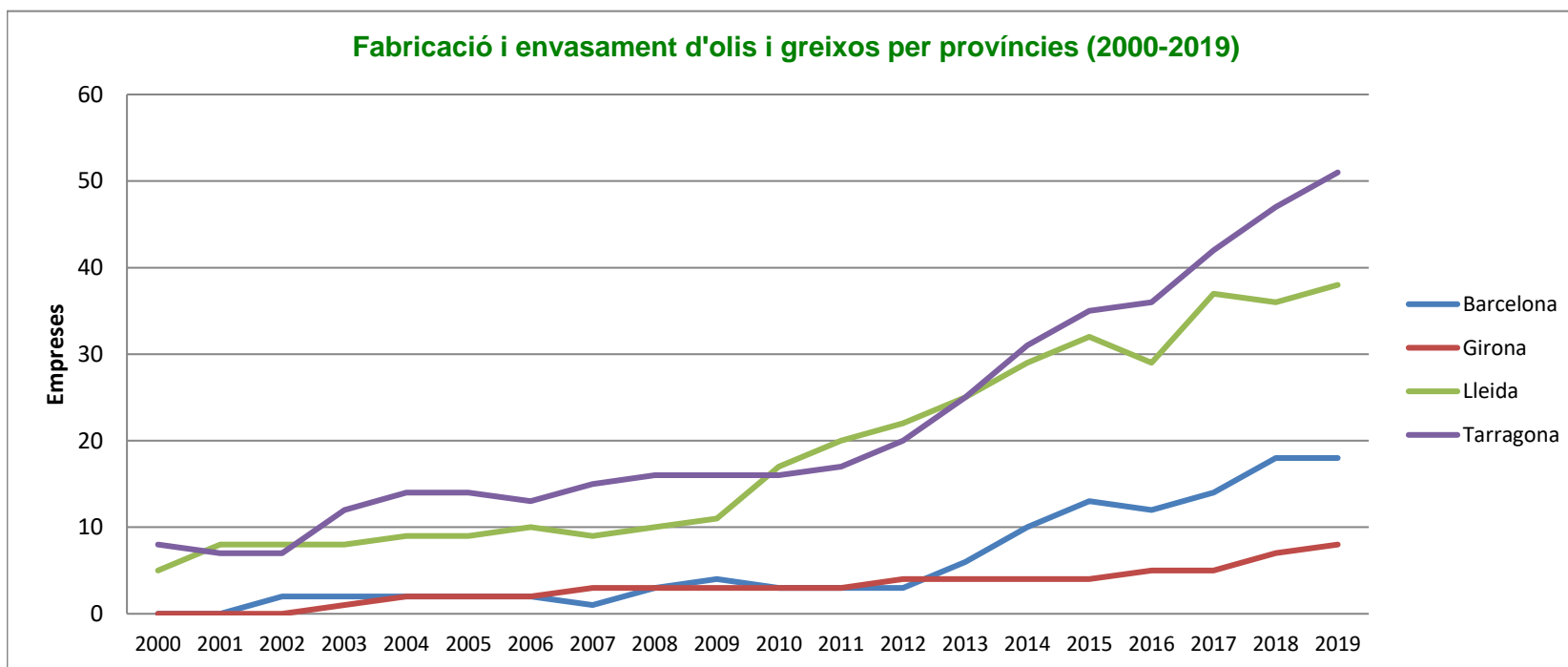


### Envasament i etiquetatge de productes alimentaris (2002-2019)

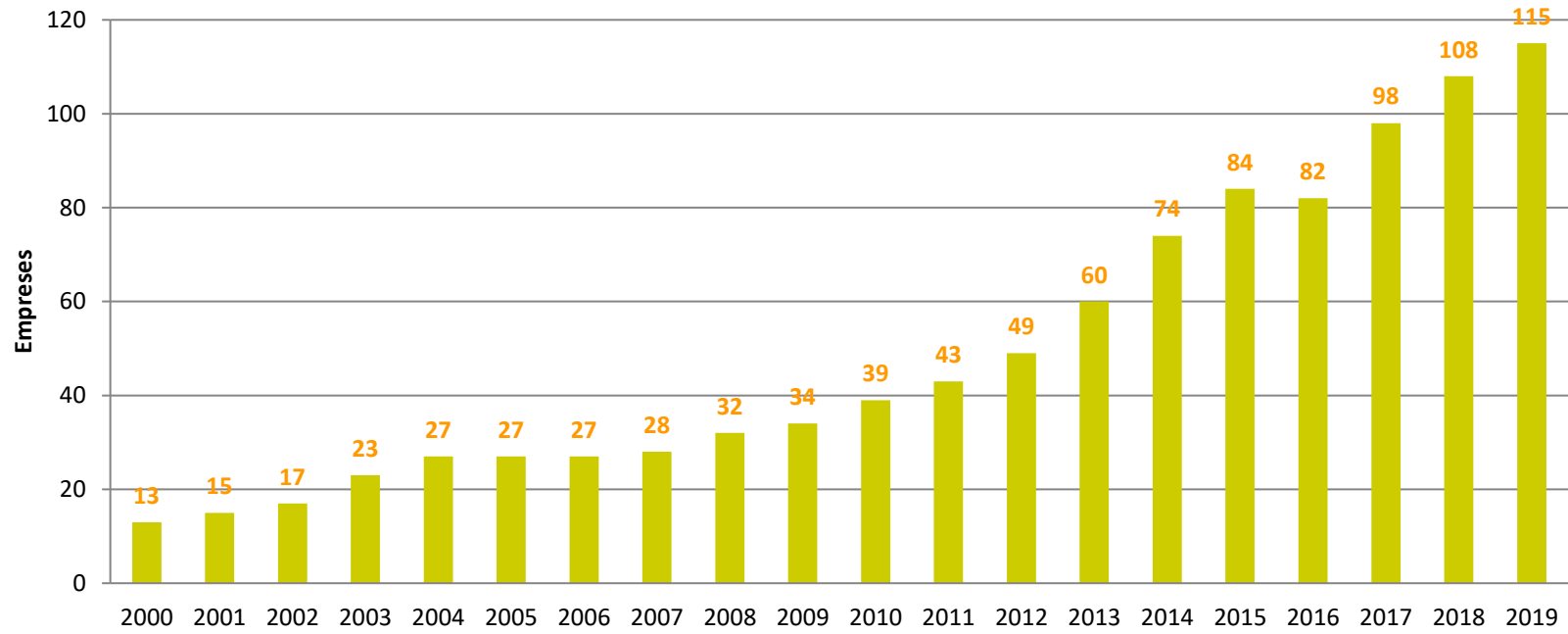


## Fabricació i envasament d'olis i greixos per províncies (2000-2019)

	2000	2001	2002	2003	2004	2005	2006	2007	2008	2009	2010	2011	2012	2013	2014	2015	2016	2017	2018	2019
<b>Barcelona</b>	0	0	2	2	2	2	2	1	3	4	3	3	3	6	10	13	12	14	18	18
<b>Girona</b>	0	0	0	1	2	2	2	3	3	3	3	3	4	4	4	4	5	5	7	8
<b>Lleida</b>	5	8	8	8	9	9	10	9	10	11	17	20	22	25	29	32	29	37	36	38
<b>Tarragona</b>	8	7	7	12	14	14	13	15	16	16	16	17	20	25	31	35	36	42	47	51
<b>Total</b>	<b>13</b>	<b>15</b>	<b>17</b>	<b>23</b>	<b>27</b>	<b>27</b>	<b>27</b>	<b>28</b>	<b>32</b>	<b>34</b>	<b>39</b>	<b>43</b>	<b>49</b>	<b>60</b>	<b>74</b>	<b>84</b>	<b>82</b>	<b>98</b>	<b>108</b>	<b>115</b>

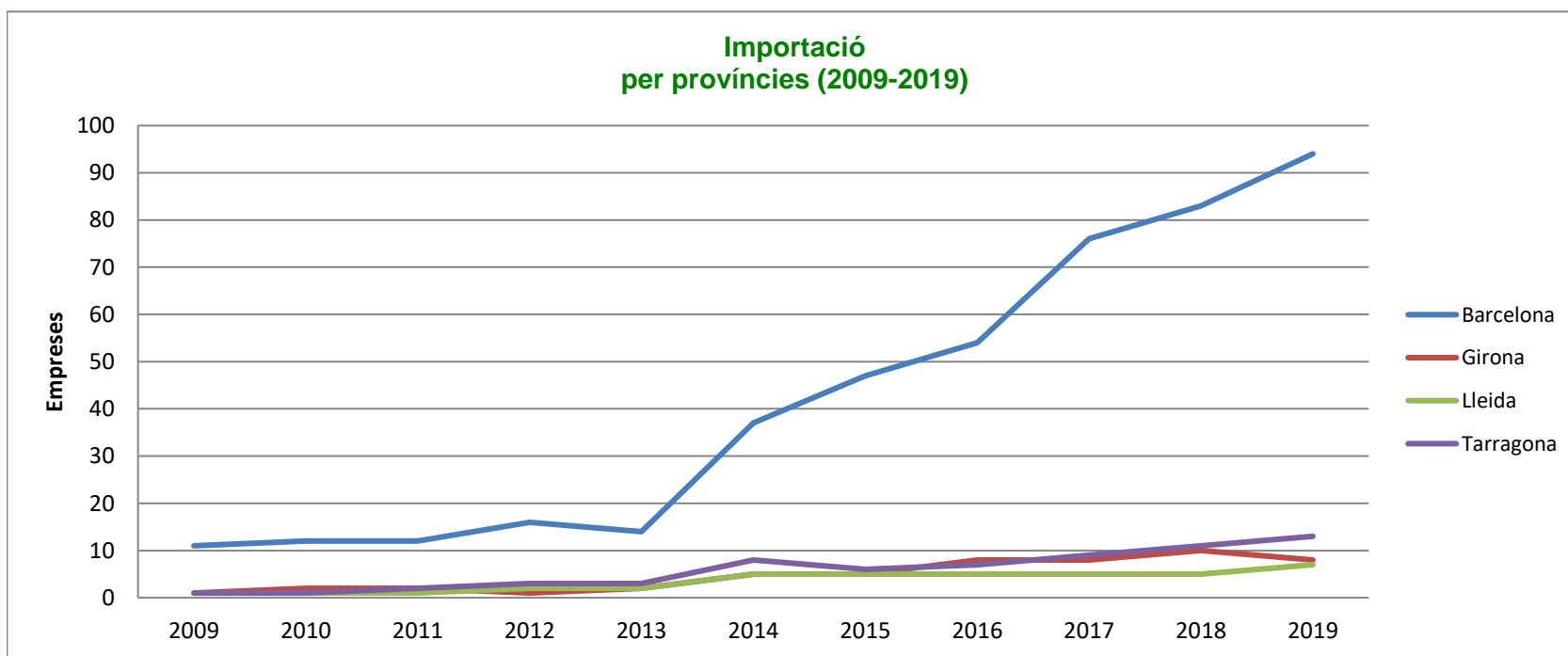


### Fabricació i envasament d'olis i greixos (2000-2019)

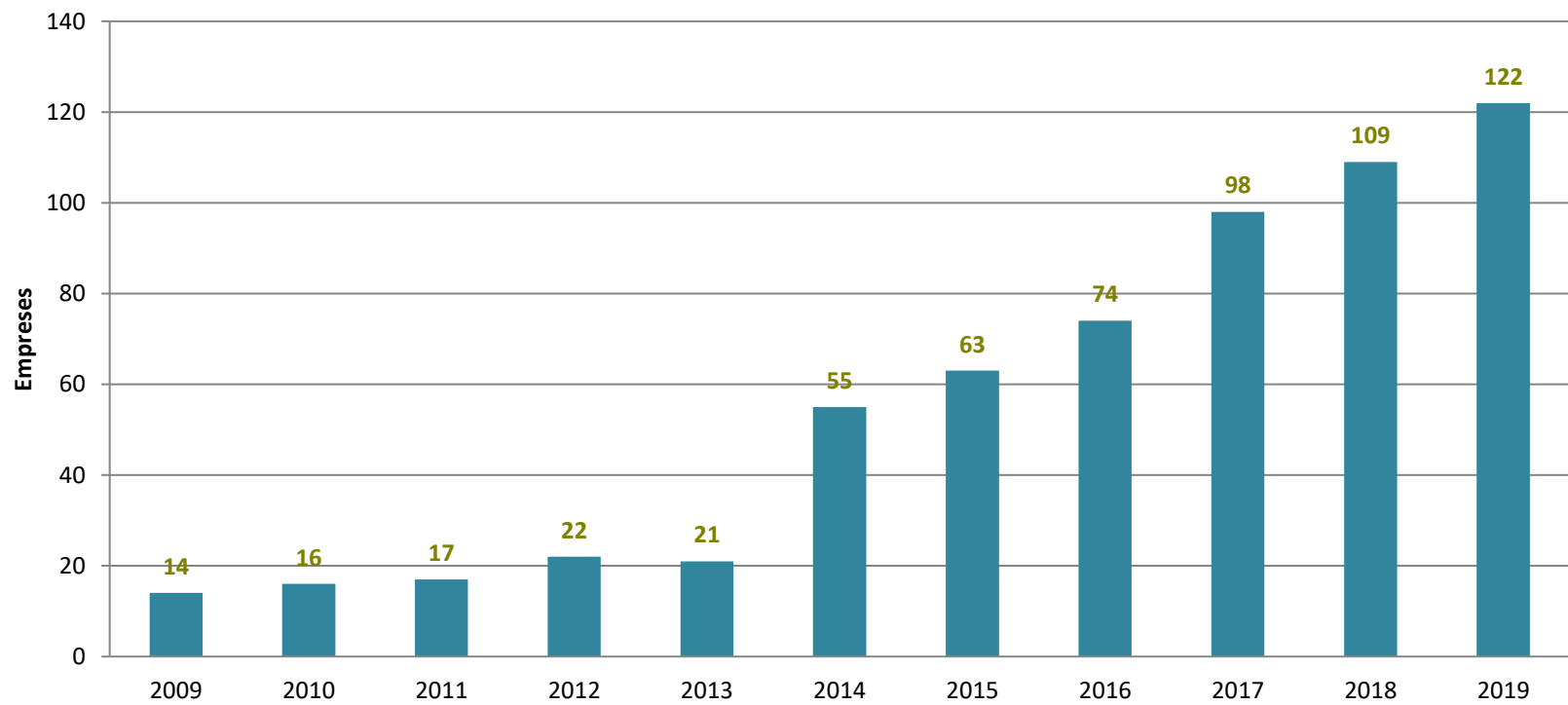


## Importació per províncies (2000-2019)

	2009	2010	2011	2012	2013	2014	2015	2016	2017	2018	2019
<b>Barcelona</b>	11	12	12	16	14	37	47	54	76	83	94
<b>Girona</b>	1	2	2	1	2	5	5	8	8	10	8
<b>Lleida</b>	1	1	1	2	2	5	5	5	5	5	7
<b>Tarragona</b>	1	1	2	3	3	8	6	7	9	11	13
<b>Total</b>	<b>14</b>	<b>16</b>	<b>17</b>	<b>22</b>	<b>21</b>	<b>55</b>	<b>63</b>	<b>74</b>	<b>98</b>	<b>109</b>	<b>122</b>



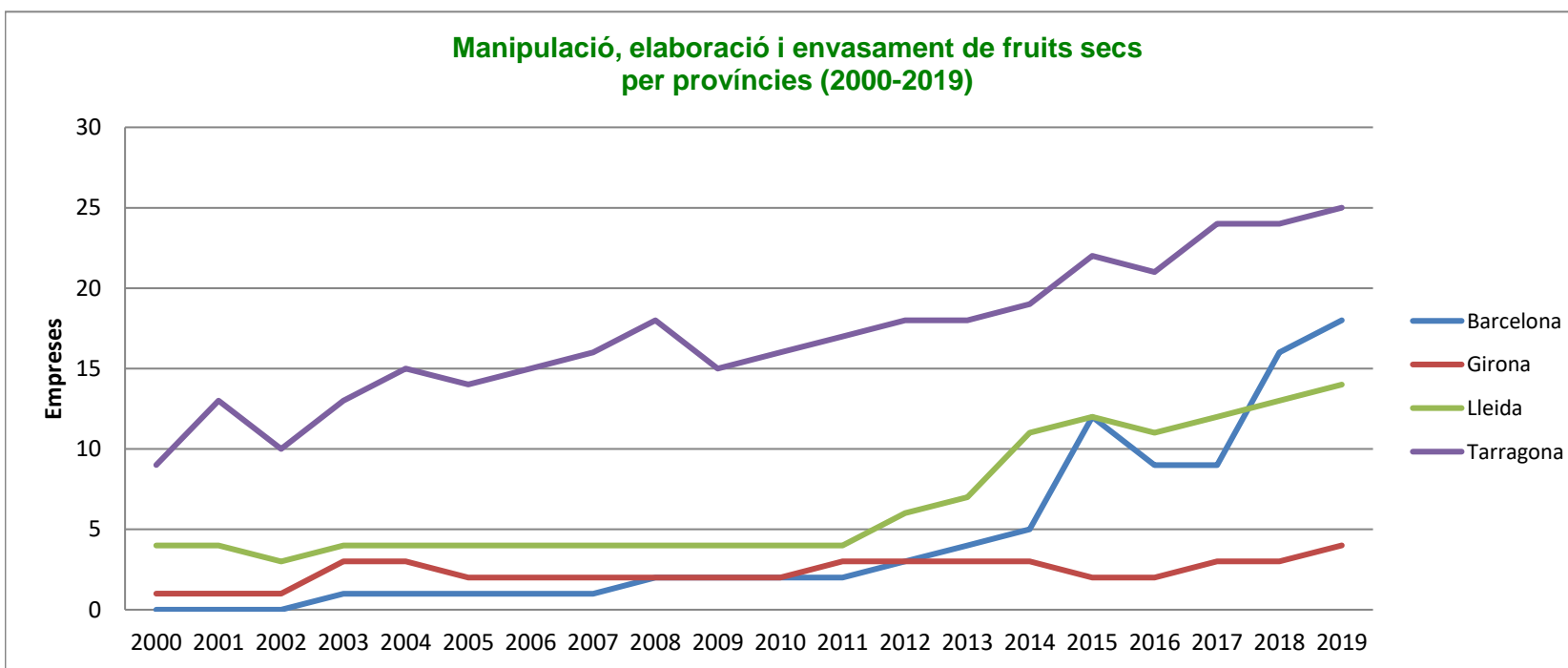
### Importació (2009-2019)



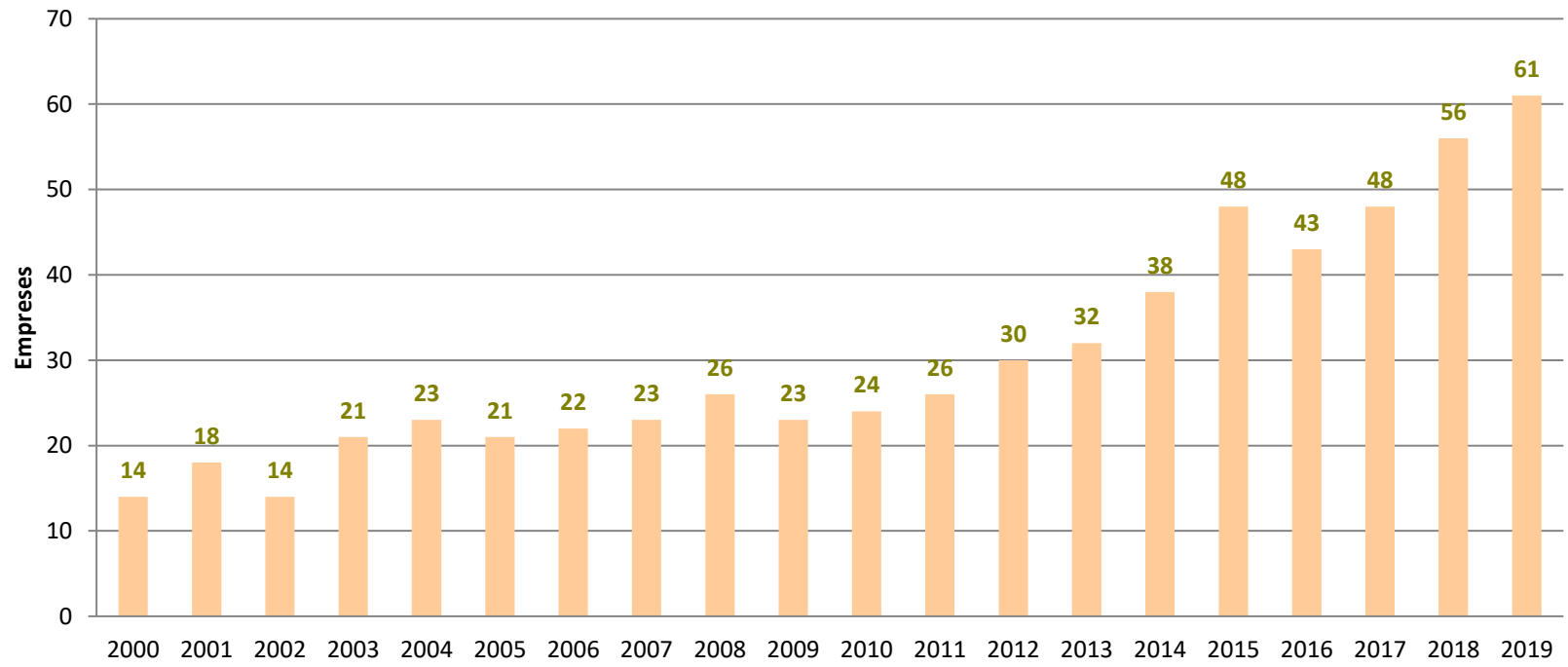


## Manipulació, elaboració i envasament de fruits secs per províncies (2000-2019)

	2000	2001	2002	2003	2004	2005	2006	2007	2008	2009	2010	2011	2012	2013	2014	2015	2016	2017	2018	2019
<b>Barcelona</b>	0	0	0	1	1	1	1	1	2	2	2	2	3	4	5	12	9	9	16	18
<b>Girona</b>	1	1	1	3	3	2	2	2	2	2	2	3	3	3	3	2	2	3	3	4
<b>Lleida</b>	4	4	3	4	4	4	4	4	4	4	4	4	6	7	11	12	11	12	13	14
<b>Tarragona</b>	9	13	10	13	15	14	15	16	18	15	16	17	18	18	19	22	21	24	24	25
<b>Total</b>	<b>14</b>	<b>18</b>	<b>14</b>	<b>21</b>	<b>23</b>	<b>21</b>	<b>22</b>	<b>23</b>	<b>26</b>	<b>23</b>	<b>24</b>	<b>26</b>	<b>30</b>	<b>32</b>	<b>38</b>	<b>48</b>	<b>43</b>	<b>48</b>	<b>56</b>	<b>61</b>

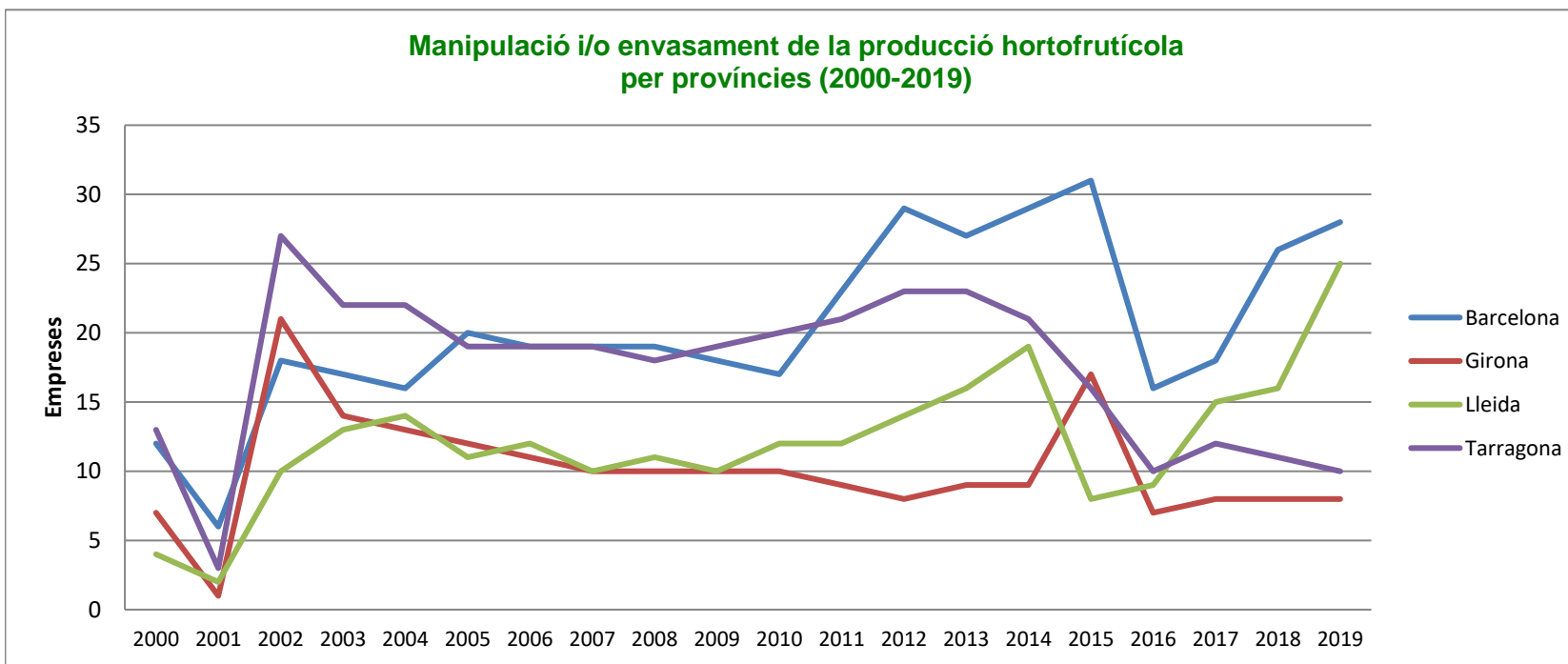


### Manipulació, elaboració i envasament de fruits secs (2000-2019)

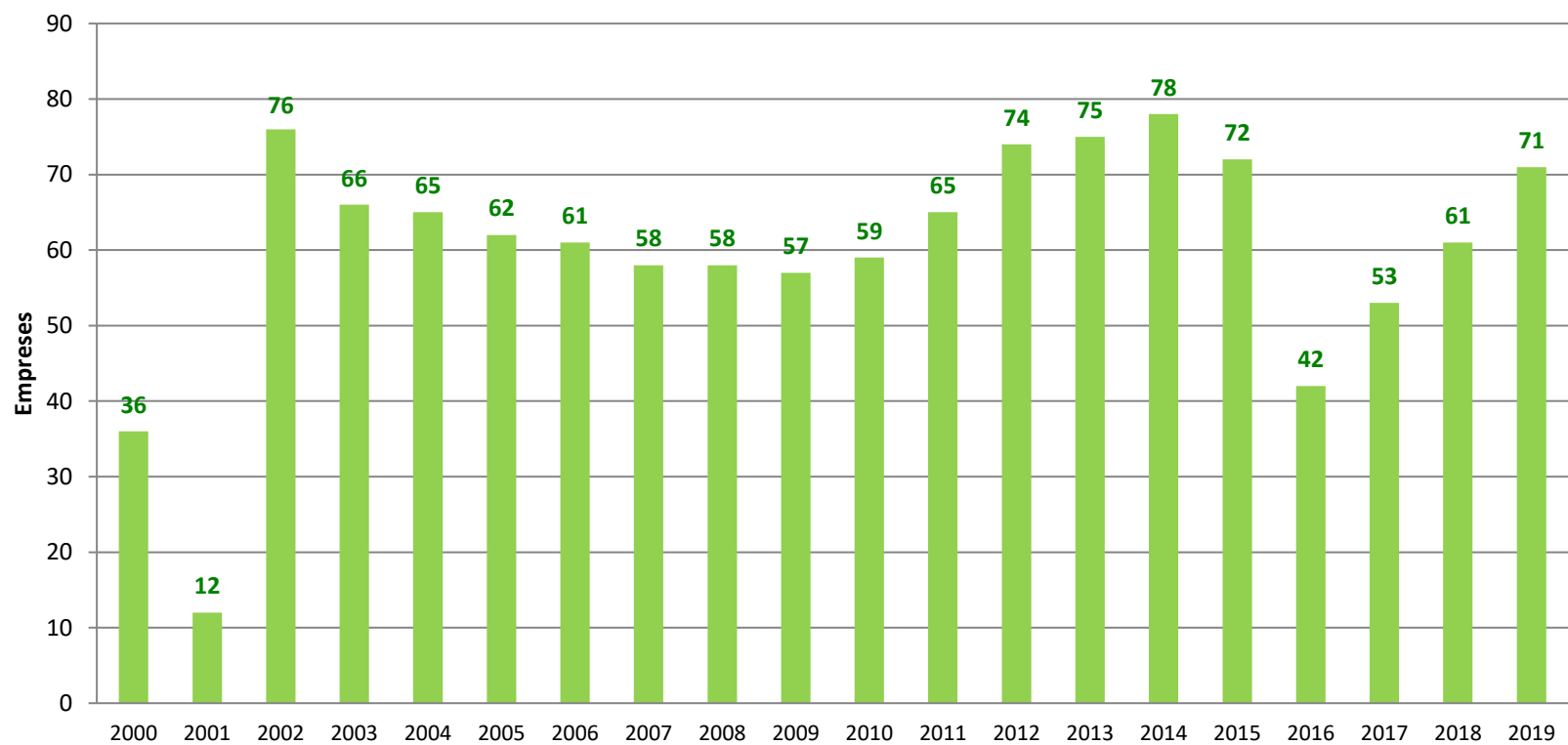


### Manipulació i/o envasament de la producció hortofrutícola per províncies (2000-2019)

	2000	2001	2002	2003	2004	2005	2006	2007	2008	2009	2010	2011	2012	2013	2014	2015	2016	2017	2018	2019
<b>Barcelona</b>	12	6	18	17	16	20	19	19	19	18	17	23	29	27	29	31	16	18	26	28
<b>Girona</b>	7	1	21	14	13	12	11	10	10	10	10	9	8	9	9	17	7	8	8	8
<b>Lleida</b>	4	2	10	13	14	11	12	10	11	10	12	12	14	16	19	8	9	15	16	25
<b>Tarragona</b>	13	3	27	22	22	19	19	19	18	19	20	21	23	23	21	16	10	12	11	10
<b>Total</b>	<b>36</b>	<b>12</b>	<b>76</b>	<b>66</b>	<b>65</b>	<b>62</b>	<b>61</b>	<b>58</b>	<b>58</b>	<b>57</b>	<b>59</b>	<b>65</b>	<b>74</b>	<b>75</b>	<b>78</b>	<b>72</b>	<b>42</b>	<b>53</b>	<b>61</b>	<b>71</b>

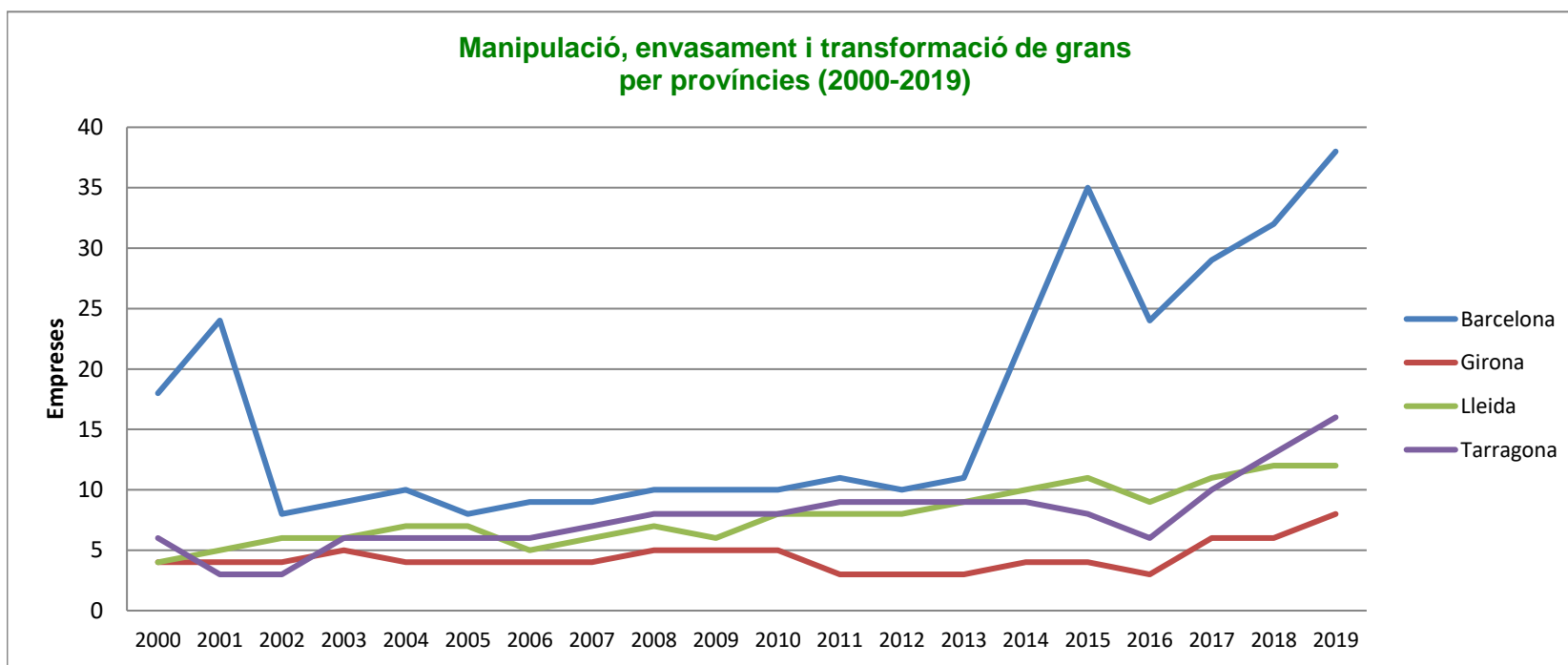


### Manipulació i/o envasament de la producció hortofrutícola (2000-2019)

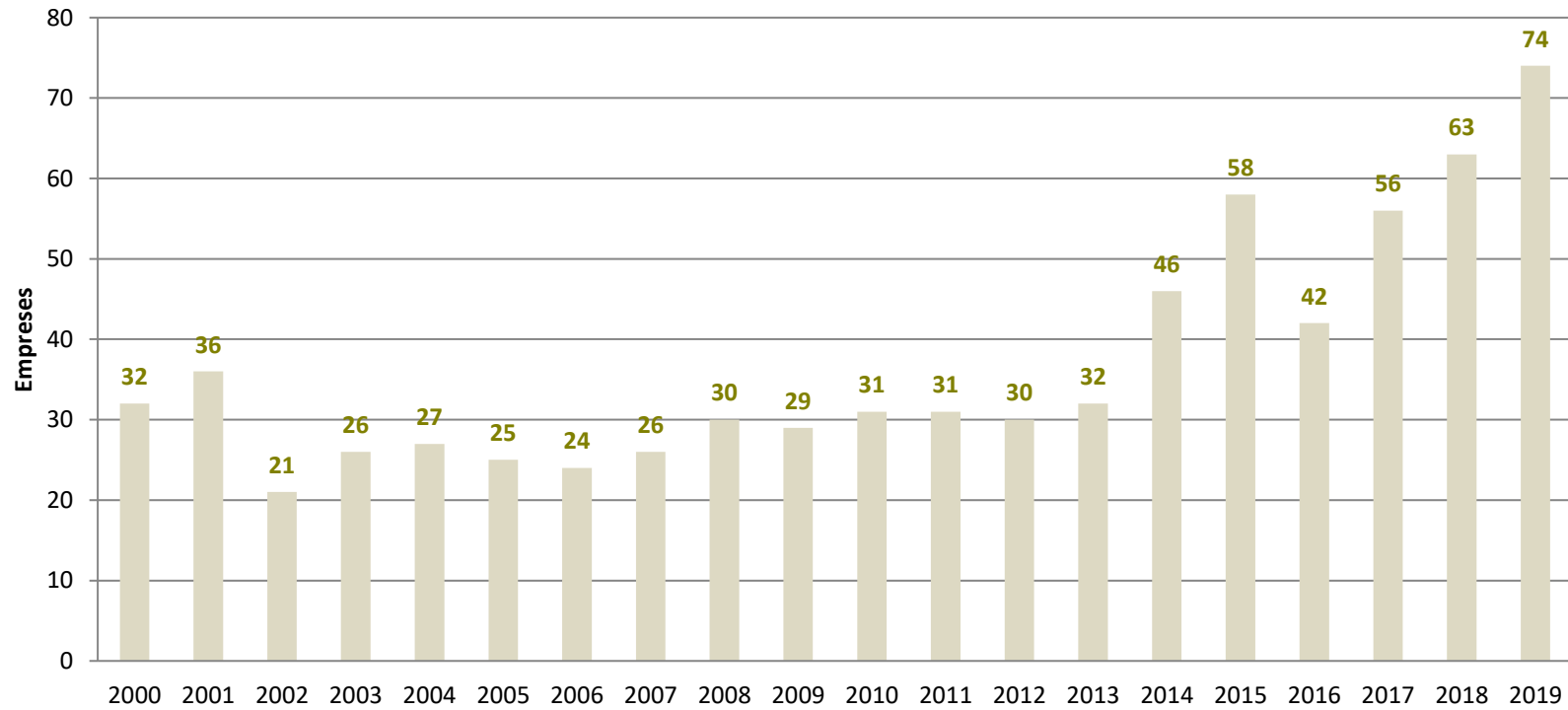


## Manipulació, envasament i transformació de grans per províncies (2000-2019)

	2000	2001	2002	2003	2004	2005	2006	2007	2008	2009	2010	2011	2012	2013	2014	2015	2016	2017	2018	2019
<b>Barcelona</b>	18	24	8	9	10	8	9	9	10	10	10	11	10	11	23	35	24	29	32	38
<b>Girona</b>	4	4	4	5	4	4	4	4	5	5	5	3	3	3	4	4	3	6	6	8
<b>Lleida</b>	4	5	6	6	7	7	5	6	7	6	8	8	8	9	10	11	9	11	12	12
<b>Tarragona</b>	6	3	3	6	6	6	6	7	8	8	8	9	9	9	9	8	6	10	13	16
<b>Total</b>	<b>32</b>	<b>36</b>	<b>21</b>	<b>26</b>	<b>27</b>	<b>25</b>	<b>24</b>	<b>26</b>	<b>30</b>	<b>29</b>	<b>31</b>	<b>31</b>	<b>30</b>	<b>32</b>	<b>46</b>	<b>58</b>	<b>42</b>	<b>56</b>	<b>63</b>	<b>74</b>

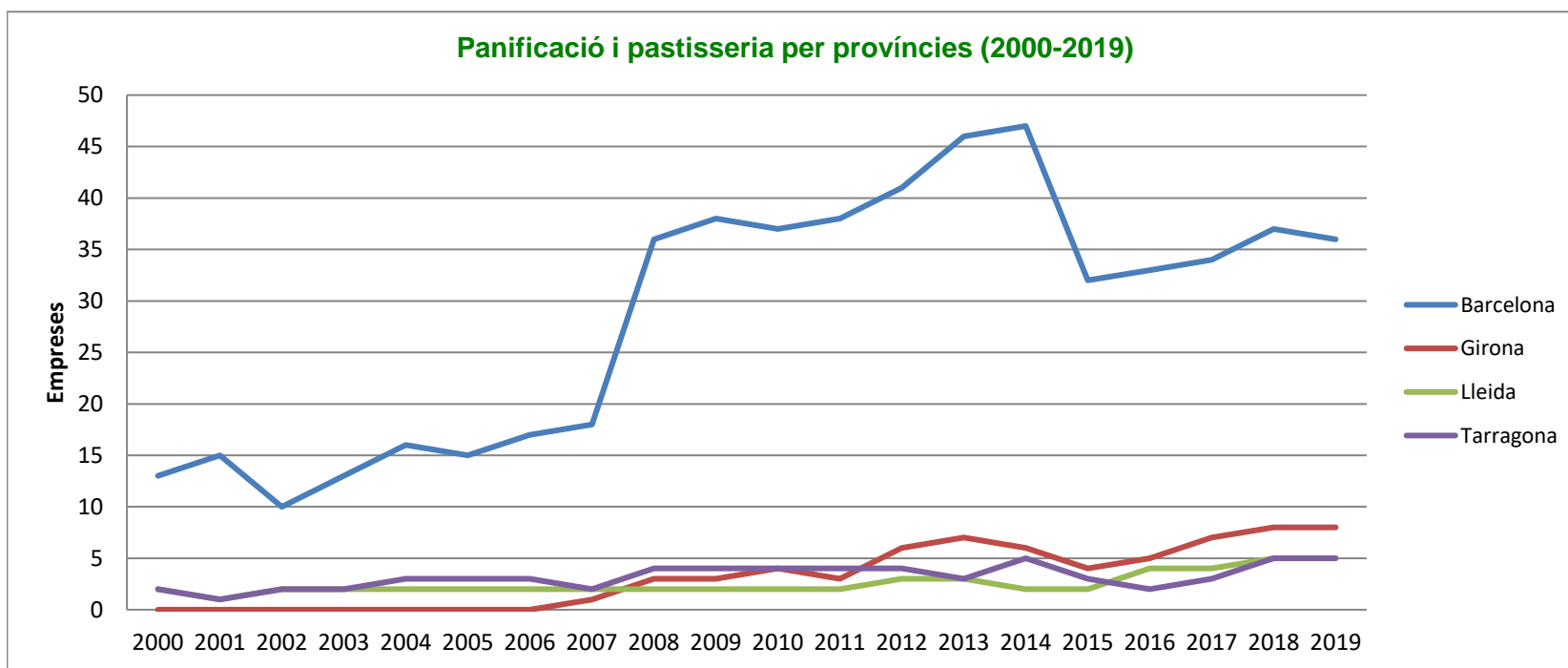


### Manipulació, envasament i transformació de grans (2000-2019)

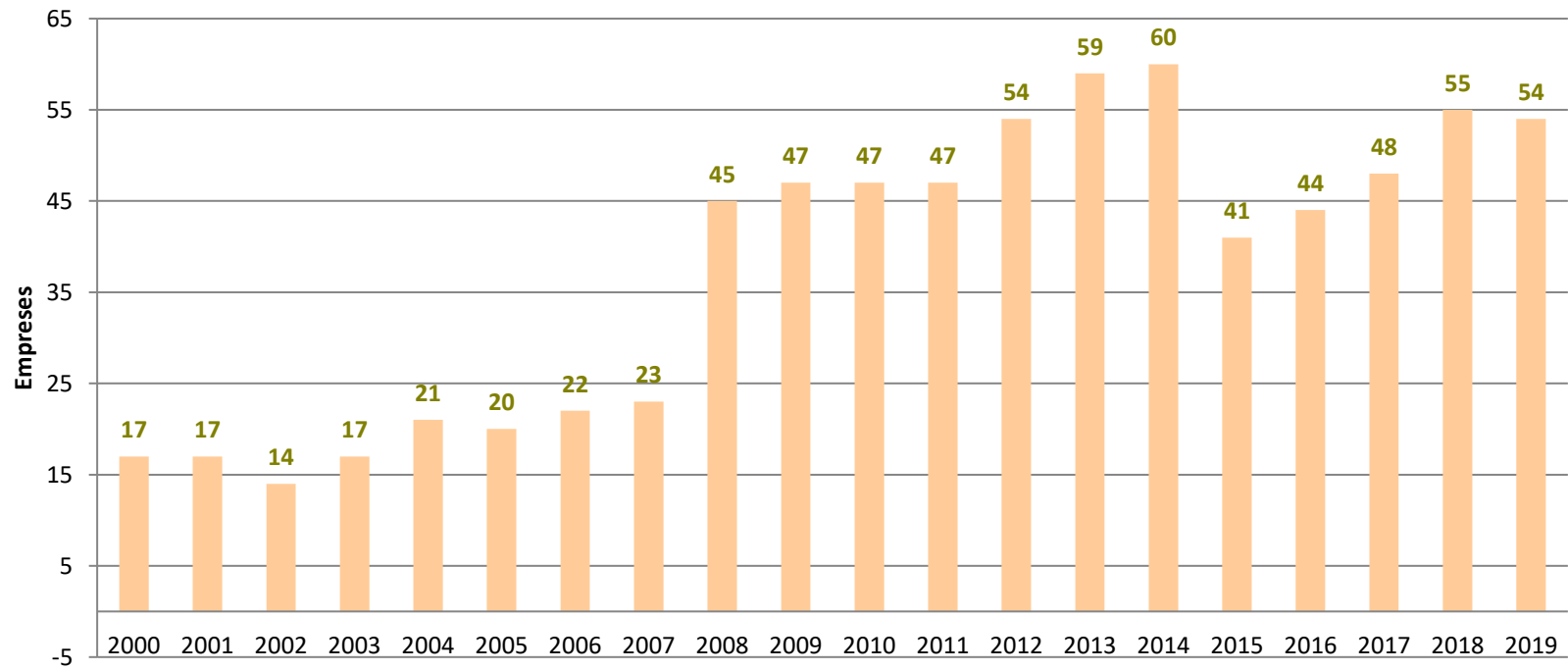


## Panificació i pastisseria per províncies (2000-2019)

	2000	2001	2002	2003	2004	2005	2006	2007	2008	2009	2010	2011	2012	2013	2014	2015	2016	2017	2018	2019
<b>Barcelona</b>	13	15	10	13	16	15	17	18	36	38	37	38	41	46	47	32	33	34	37	36
<b>Girona</b>	0	0	0	0	0	0	0	1	3	3	4	3	6	7	6	4	5	7	8	8
<b>Lleida</b>	2	1	2	2	2	2	2	2	2	2	2	2	3	3	2	2	4	4	5	5
<b>Tarragona</b>	2	1	2	2	3	3	3	2	4	4	4	4	4	3	5	3	2	3	5	5
<b>Total</b>	<b>17</b>	<b>17</b>	<b>14</b>	<b>17</b>	<b>21</b>	<b>20</b>	<b>22</b>	<b>23</b>	<b>45</b>	<b>47</b>	<b>47</b>	<b>47</b>	<b>54</b>	<b>59</b>	<b>60</b>	<b>41</b>	<b>44</b>	<b>48</b>	<b>55</b>	<b>54</b>



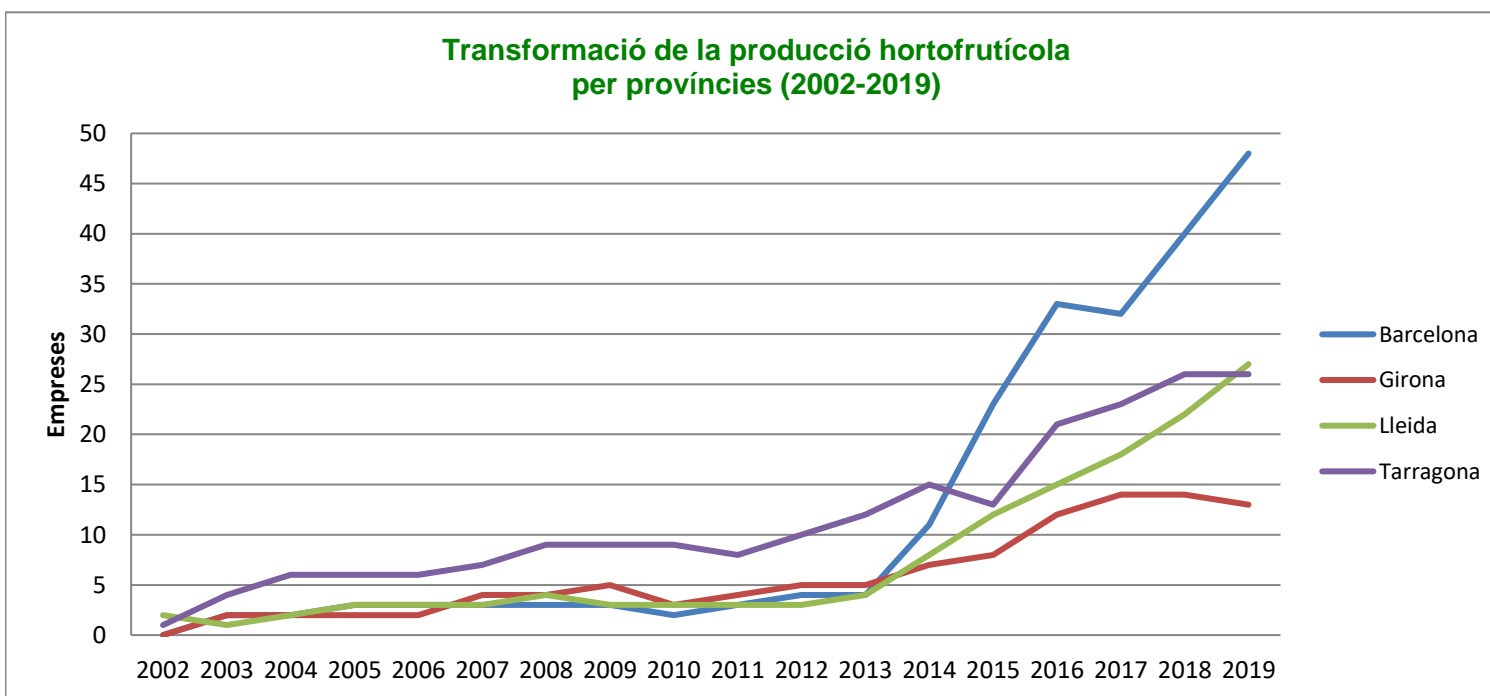
### Panificació i pastisseria (2000-2019)



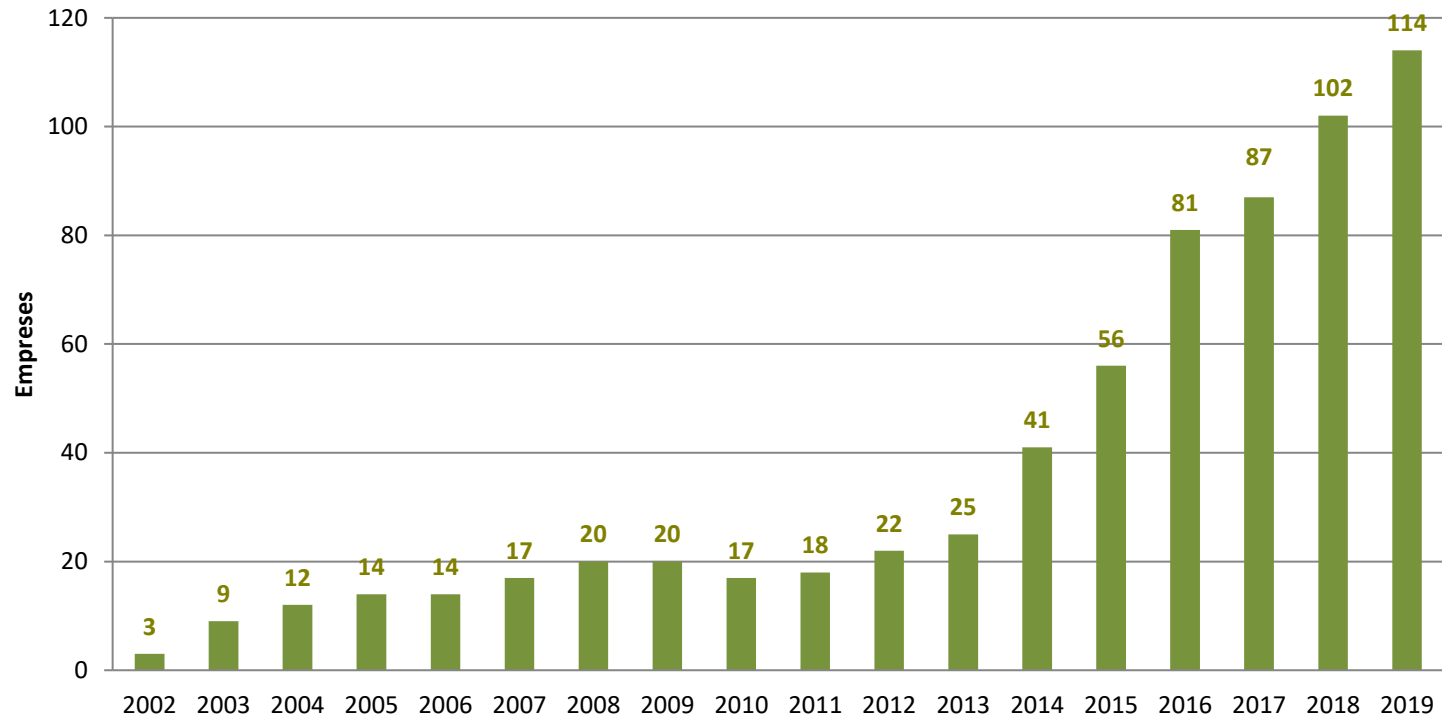


## Transformació de la producció hortofrutícola per províncies (2002-2019)

	2002	2003	2004	2005	2006	2007	2008	2009	2010	2011	2012	2013	2014	2015	2016	2017	2018	2019
<b>Barcelona</b>	0	2	2	3	3	3	3	3	2	3	4	4	11	23	33	32	40	48
<b>Girona</b>	0	2	2	2	2	4	4	5	3	4	5	5	7	8	12	14	14	13
<b>Lleida</b>	2	1	2	3	3	3	4	3	3	3	3	4	8	12	15	18	22	27
<b>Tarragona</b>	1	4	6	6	6	7	9	9	9	8	10	12	15	13	21	23	26	26
<b>Total</b>	<b>3</b>	<b>9</b>	<b>12</b>	<b>14</b>	<b>14</b>	<b>17</b>	<b>20</b>	<b>20</b>	<b>17</b>	<b>18</b>	<b>22</b>	<b>25</b>	<b>41</b>	<b>56</b>	<b>81</b>	<b>87</b>	<b>102</b>	<b>114</b>

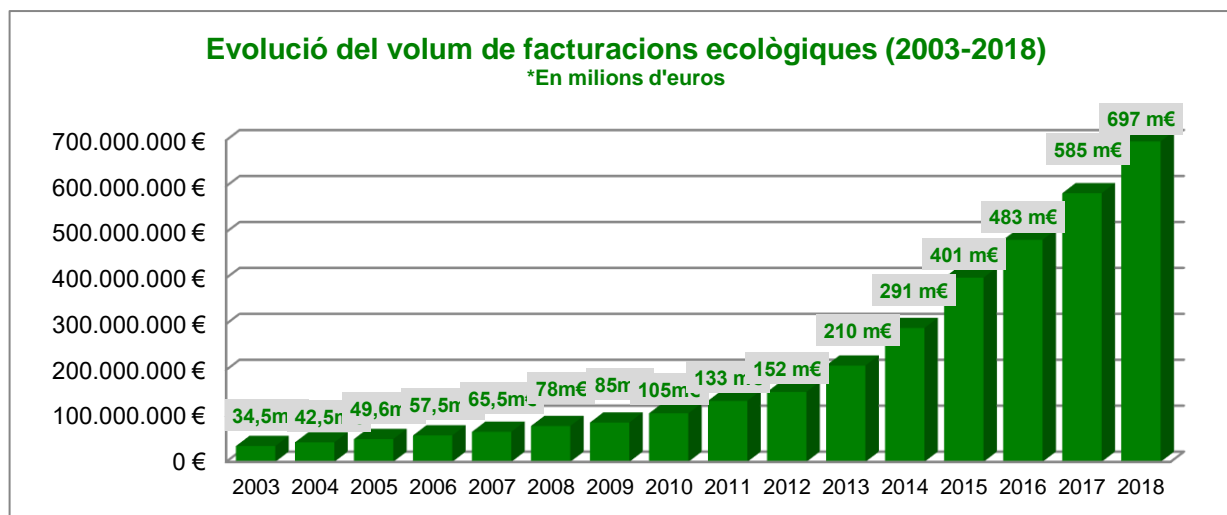


### Transformació de la producció hortofrutícola (2002-2019)



### Evolució del volum de facturacions ecològiques (2003-2018) \* En milions d'euros

2003	34.476.005
2004	42.461.319
2005	49.634.303
2006	57.488.595
2007	65.484.302
2008	77.968.847
2009	85.683.019
2010	105.637.765
2011	132.752.863
2012	152.172.280
2013	209.639.258
2014	291.396.516
2015	400.845.976
2016	483.373.407
2017	584.767.973
2018	697.516.051

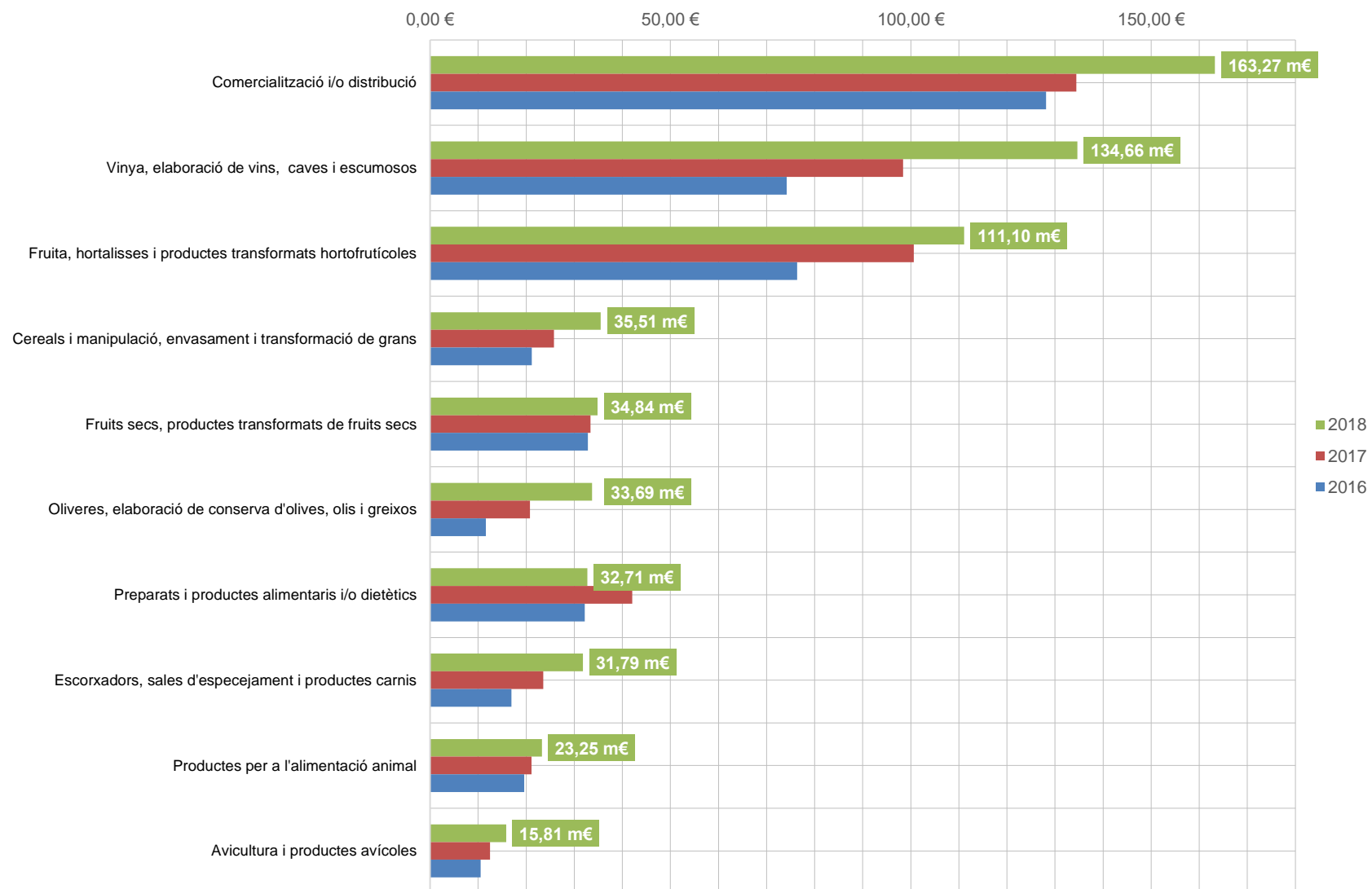


## Evolució del volum de facturacions ecològiques segons subsectors productius i d'elaboració (2012-2018) \* En milions d'euros

	2012	2013	2014	2015	2016	2017	2018
<b>Comercialització i/o distribució</b>	23.382.224,74 €	36.255.555,42 €	76.518.591,18 €	96.230.035,48 €	128.123.938,93 €	134.436.585,97 €	163.269.185,82 €
<b>Vinya, elaboració de vins, caves i escumosos</b>	24.710.924,92 €	36.840.248,88 €	40.977.006,12 €	61.577.433,84 €	74.166.070,99 €	98.417.372,92 €	134.659.210,02 €
<b>Fruita, hortalisses i productes transformats hortofrutícoles</b>	16.865.225,27 €	24.021.128,32 €	44.439.528,95 €	65.394.953,43 €	76.372.550,45 €	100.613.967,63 €	111.101.562,40 €
<b>Cereals i manipulació, envasament i transformació de grans</b>	16.467.676,40 €	23.646.364,66 €	23.398.809,73 €	24.073.383,15 €	21.173.305,04 €	25.755.308,48 €	35.513.762,72 €
<b>Fruits secs, productes transformats de fruits secs</b>	16.346.314,82 €	19.664.798,77 €	21.105.573,71 €	41.670.873,40 €	32.843.866,66 €	33.367.975,68 €	34.845.697,62 €
<b>Oliveres, elaboració de conserva d'olives, olis i greixos</b>	5.984.865,79 €	8.745.528,01 €	8.690.598,09 €	12.724.662,46 €	11.628.453,97 €	20.761.561,40 €	33.692.121,14 €
<b>Preparats i productes alimentaris i/o dietètics</b>	12.330.872,41 €	14.296.901,24 €	16.967.866,97 €	23.441.332,73 €	32.201.571,35 €	42.056.653,19 €	32.715.198,68 €
<b>Escorxadors, sales d'especejament i productes carnis</b>	6.650.457,66 €	8.673.025,82 €	10.520.848,66 €	14.921.157,69 €	16.944.272,02 €	23.573.368,59 €	31.790.123,34 €
<b>Productes per a l'alimentació animal</b>	6.673.603,70 €	7.586.342,91 €	7.067.755,10 €	10.957.183,56 €	19.599.034,77 €	21.119.952,58 €	23.252.823,50 €
<b>Avicultura i productes avícoles</b>	2.467.385,89 €	3.833.274,76 €	5.307.404,82 €	8.535.177,58 €	10.530.027,36 €	12.453.538,23 €	15.813.090,40 €
<b>Te i cafè</b>	1.098.849,17 €	1.299.627,43 €	1.857.621,90 €	2.778.740,79 €	3.749.656,21 €	4.626.494,37 €	11.976.921,40 €
<b>Vaquí</b>	5.301.318,96 €	6.332.238,19 €	11.782.106,66 €	8.186.342,46 €	9.370.101,62 €	10.333.096,93 €	10.926.783,20 €
<b>Llet, formatge i derivats làctics</b>	2.210.557,18 €	2.669.871,83 €	3.143.741,12 €	3.914.737,39 €	5.181.171,55 €	7.842.000,81 €	10.036.436,82 €
<b>Comerç minorista</b>						7.316.204,88 €	9.067.772,71 €
<b>Panificació i pastisseria</b>	2.245.017,46 €	2.966.981,12 €	4.462.638,71 €	4.712.882,26 €	8.564.555,85 €	5.903.270,59 €	6.317.007,50 €
<b>Indústria del cacau, xocolata i confiteria</b>	1.643.627,87 €	1.897.885,41 €	2.113.713,64 €	3.624.118,79 €	4.691.251,22 €	5.664.056,85 €	5.855.899,18 €
<b>Emmagatzematge</b>			2.437,60 €	43.367,69 €	32.673,13 €	43.653,03 €	4.331.753,87 €
<b>Envasament i etiquetatge de productes</b>	522.173,53 €	1.353.920,20 €	2.777.525,24 €	5.926.918,51 €	10.798.488,73 €	12.440.091,10 €	3.982.427,31 €
<b>Indústria sucrera</b>	922.821,93 €	1.389.140,18 €	1.373.349,39 €	1.496.098,42 €	1.960.839,32 €	2.805.560,86 €	3.178.899,33 €
<b>Pastes alimentàries i productes similars</b>	1.050.621,76 €	1.142.642,02 €	2.348.170,48 €	2.599.692,84 €	4.973.102,92 €	1.861.844,62 €	2.937.209,02 €
<b>Apicultura i productes apícoles</b>	558.830,34 €	864.240,16 €	839.703,83 €	1.421.482,81 €	2.261.186,02 €	3.646.628,62 €	2.351.713,72 €
<b>Llavors i plantes de viver</b>	822.771,49 €	1.126.648,34 €	1.393.140,86 €	1.643.214,36 €	1.915.747,16 €	2.288.614,83 €	2.036.977,93 €
<b>Plantes aromàtiques i medicinals</b>	1.173.546,61 €	1.229.079,78 €	718.094,62 €	889.766,95 €	1.154.823,95 €	1.738.095,29 €	1.719.212,43 €
<b>Pastures, prats i farratges</b>	927.577,62 €	944.365,53 €	951.170,04 €	820.523,25 €	1.259.706,99 €	1.314.782,50 €	1.628.593,82 €
<b>Oví</b>	1.104.959,40 €	1.946.684,47 €	1.310.086,96 €	1.361.048,16 €	1.377.543,38 €	1.334.048,38 €	1.385.093,90 €
<b>Salses, espècies i condiments</b>	2.363,00 €	26.918,17 €	31.258,54 €	178.027,64 €	326.799,75 €	703.393,34 €	864.349,28 €
<b>Porcí</b>	205.358,97 €	337.511,71 €	472.922,09 €	725.111,98 €	822.509,45 €	920.837,80 €	845.615,38 €
<b>Elaboració d'altres begudes alcohòliques</b>	192.973,64 €	298.148,76 €	367.100,75 €	394.902,93 €	464.052,48 €	402.579,63 €	432.716,57 €
<b>Equí</b>	80.403,42 €	98.870,02 €	205.906,94 €	345.973,09 €	381.084,61 €	420.904,37 €	421.025,52 €
<b>Aqüicultura, conserves de peix i altres productes aqüícoles</b>	80.034,06 €	83.783,58 €	109.767,60 €	120.969,20 €	330.632,23 €	422.699,15 €	361.745,22 €
<b>Cabrum</b>	146.910,63 €	65.519,40 €	125.680,66 €	104.753,23 €	142.559,70 €	120.732,64 €	113.031,41 €
<b>Cultius industrials</b>						51.797,73 €	74.649,71 €
<b>Algues</b>							12.272,00 €
<b>Cunicultura</b>			8.387,23 €	13.194,89 €	12.983,00 €	6.540,00 €	0,00 €
<b>Helicicultura</b>			5.993,85 €	15.900,00 €	16.830,00 €	3.760,00 €	5.168,00 €
<b>TOTAL</b>	<b>152.170.268,64 €</b>	<b>209.637.245,09 €</b>	<b>291.394.502,04 €</b>	<b>400.843.960,96 €</b>	<b>483.371.390,81 €</b>	<b>584.767.972,98 €</b>	<b>697.516.050,87 €</b>

## Evolució del volum de facturacions ecològiques segons subsectors productius i d'elaboració (2016-2018)

\* En milions d'euros



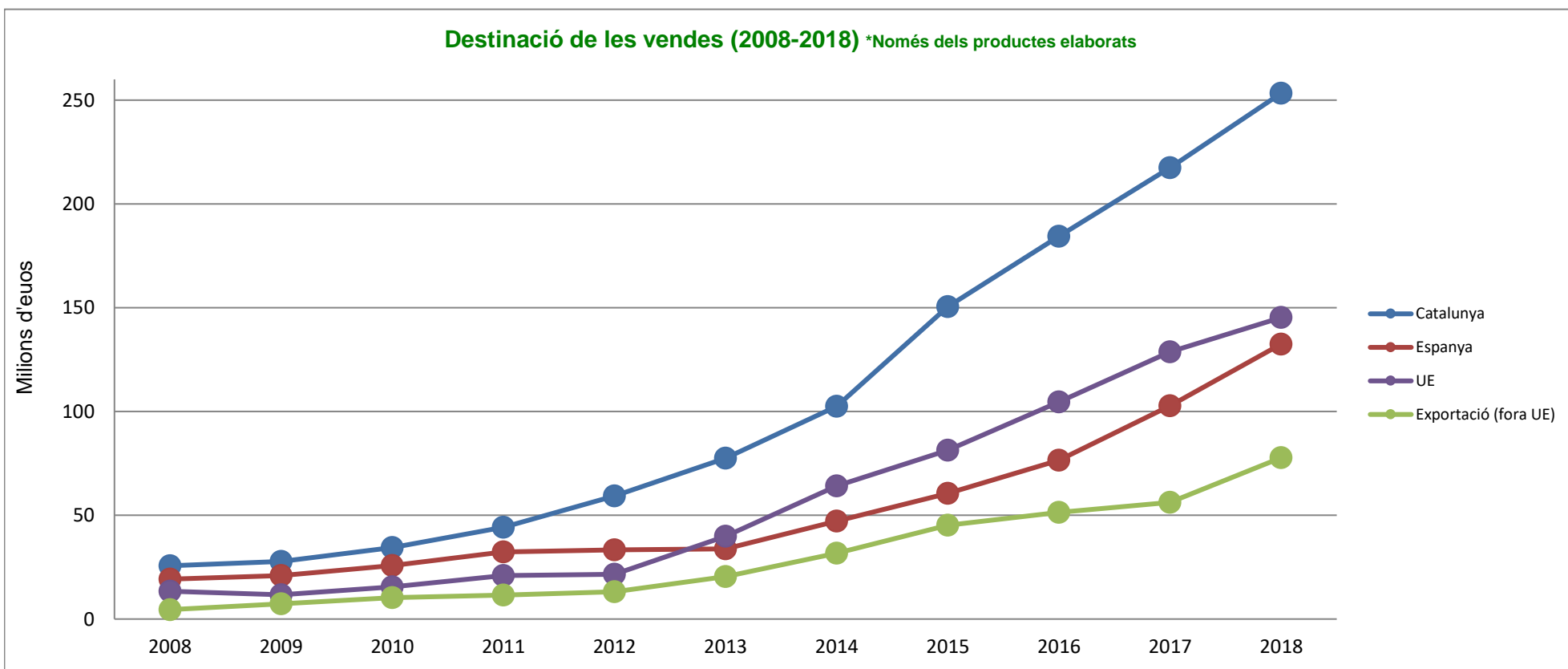
## Volum de facturacions ecològiques segons subsectors productius i d'elaboració (2018)

Comercialització i/o distribució	163.269.185,82 €
Vinya, elaboració de vins, caves i escumosos	134.659.210,02 €
Fruita, hortalisses i productes transformats hortofrutícoles	111.101.562,40 €
Cereals i manipulació, envasament i transformació de grans	35.513.762,72 €
Fruits secs, productes transformats de fruits secs	34.845.697,62 €
Oliveres, elaboració de conserva d'olives, olis i greixos	33.692.121,14 €
Preparats i productes alimentaris i/o dietètics	32.715.198,68 €
Escorxadors, sales d'especejament i productes carnis	31.790.123,34 €
Productes per a l'alimentació animal	23.252.823,50 €
Avicultura i productes avícoles	15.813.090,40 €
Te i cafè	11.976.921,40 €
Vaquí	10.926.783,20 €
Llet, formatge i derivats làctics	10.036.436,82 €
Comerç minorista	9.067.772,71 €
Panificació i pastisseria	6.317.007,50 €
Indústria del cacau, xocolata i confiteria	5.855.899,18 €
Emmagatzematge	4.331.753,87 €
Envasament i etiquetatge de productes	3.982.427,31 €
Indústria sucrera	3.178.899,33 €
Pastes alimentàries i productes similars	2.937.209,02 €
Apicultura i productes apícoles	2.351.713,72 €
Llavors i plantes de viver	2.036.977,93 €
Plantes aromàtiques i medicinals	1.719.212,43 €
Pastures, prats i farratges	1.628.593,82 €
Oví	1.385.093,90 €
Salses, espècies i condiments	864.349,28 €
Porcí	845.615,38 €
Elaboració d'altres begudes alcohòliques	432.716,57 €
Equí	421.025,52 €
Aqüicultura, conserves de peix i altres productes aqüícoles	361.745,22 €
Cabrum	113.031,41 €
Cultius industrials	74.649,71 €
Algues	12.272,00 €
Cunicultura	0,00 €
Helicicultura	5.168,00 €
<b>TOTAL</b>	<b>697.516.050,87 €</b>



### Destinació de les vendes (2008-2018) \*Només dels productes elaborats

	2008	2009	2010	2011	2012	2013	2014	2015	2016	2017	2018
<b>Catalunya</b>	25.664.595 €	27.687.025 €	34.443.690 €	44.235.227 €	59.337.868 €	77.534.232 €	102.518.283 €	150.490.725 €	184.435.360 €	217.441.596 €	253.336.386 €
<b>Espanya</b>	19.217.133 €	20.972.639 €	25.779.277 €	32.263.230 €	33.333.500 €	33.775.557 €	47.161.852 €	60.557.537 €	76.471.911 €	102.732.633 €	132.485.435 €
<b>UE</b>	13.444.913 €	11.681.820 €	15.538.750 €	20.967.589 €	21.543.415 €	39.890.703 €	64.071.772 €	81.293.601 €	104.639.456 €	128.670.924 €	145.247.649 €
<b>Exportació (fora UE)</b>	4.531.579 €	7.320.795 €	10.335.387 €	11.492.593 €	13.136.522 €	20.442.173 €	31.666.590 €	45.223.657 €	51.402.435 €	56.264.278 €	77.735.376 €





### Destinació de les vendes (2018)

\*Només dels productes elaborats

